



# Nordfynske landdistrikter

Nøgletal om ressourcer og udvikling



nordfyns  
kommune

---

## Indhold

s. 3	Forord
s. 4	Vidensgrundlag
s. 6	Nordfyns og nabokommunerne
s. 9	Nordfyns landdistrikter
s. 19	Landdistrikter i bevægelse
s. 24	Profilanalyse
s. 31	Landdistrikterne i tal

---

**NORDFYNSKE  
LANDDISTRIKTER**  
Nøgletal om udvikling og ressourcer

**Udgivelse**  
Nordfyns Kommune  
Østergade 23  
5400 Bogense  
Telefon: 6482 8282  
[www.nordfynskommune.dk](http://www.nordfynskommune.dk)

**Redaktion og analyse**  
STRAN – strategi og analyse  
[www.stran.dk](http://www.stran.dk)

April 2024

Fotos: Nordfyns Kommune

# Jeg gik mig over by og land

Udvikling er ikke noget, der bare kommer. Det er noget, vi skaber. Derfor har vi i Nordfyns Kommune begyndt et arbejde, der skal munde ud i en ny landdistriktspolitik i 2024.

Den skal for det første bygge på en dialog med landdistrikterne.

For det andet skal den bygge på viden og data, om det udgangspunkt vi har for at handle og udvikle Nordfyns landområder. Hvordan går det samlet set med vores befolkningsudvikling? Hvordan bevæger befolkningen sig, hvordan flytter, pendler, arbejder og uddanner den sig?

Denne rapport er derfor en vandretur over by og land rundt i kommunen, med det formål at danne et billede der bygger på fakta. Dels for at samle trådene og betragte landdistrikterne som en helhed ved siden af de fire bysogne. Dels for at se hvert enkelt lokalområde som noget særligt med en særlig identitet og et særligt bidrag.

Dette fundament af viden skal ikke *afgøre* drøftelserne om den gode landdistriktspolitik. Det skal *understøtte* dem med en saglig ramme og en solid sokkel at stå på, når vi beslutter, hvordan vi skaber udviklingen.



**Anja Lund**

FORMAND FOR ERHVERVS-, KULTUR-  
OG FRITIDSUDVALGET



# Vidensgrundlag for ny landdistriktspolitik i Nordfyns Kommune 2024

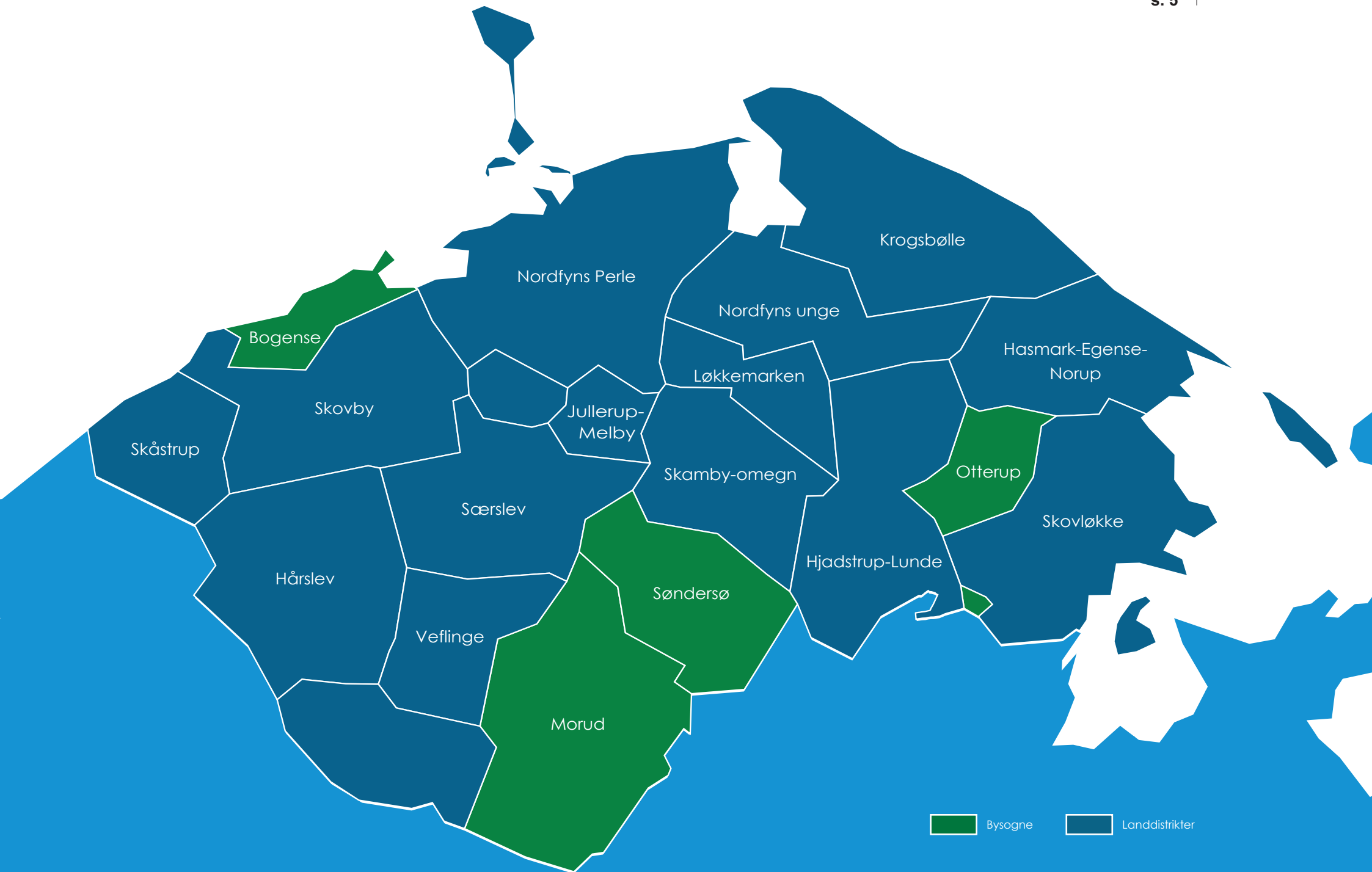
---

Vidensgrundlaget udgøres af nærværende analyse, der med data om landdistrikterne identificerer og sammenligner ressourcer og udviklingstræk.

I analysen vises tal for den nuværende struktur med lokalråd i 14 landdistrikter. Landdistrikterne ses på kortet til højre - vist med mørk blå farve.

Foruden landdistrikterne er fire sogne i højere grad kendetegnet af et større byområde - her kaldet bysogne og vist med grøn farve. Til sammenligning eller for at angive et udviklingsperspektiv vises tal vedr. bysognene i udvalgte figurer og tabeller.

De mindre områder Ejlby og Nordfyns Kommunes andel af Padesø sogn er ikke repræsenteret ved et lokalråd, og vises derfor ikke særskilt i analysen.



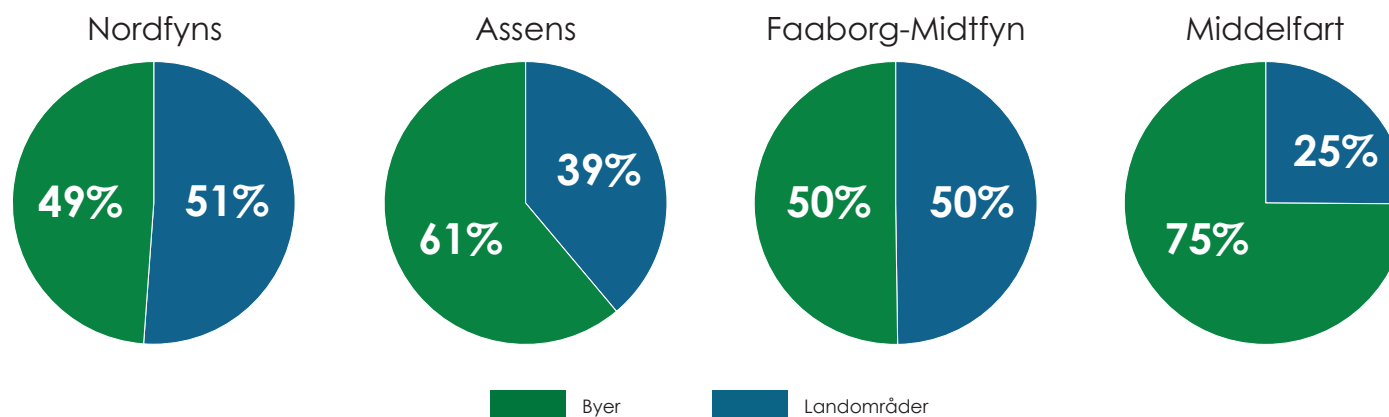
# Nordfyns og naboer

Som baggrund for tolkning af egne tal vises her fordeling mellem byer og landområder i udvalgte nabokommuner. På tværs af kommunerne er det et fælles vilkår for udvikling på landet, at der bliver færre børn og unge, mens antallet af ældre vokser. Landområderne er defineret, som områder uden en større landsby eller et byområde. De kan derfor ikke sammenlignes direkte med de nordfynske landdistrikter på de efterfølgende sider i rapporten.

## Befolkning fordelt mellem byer og landområder

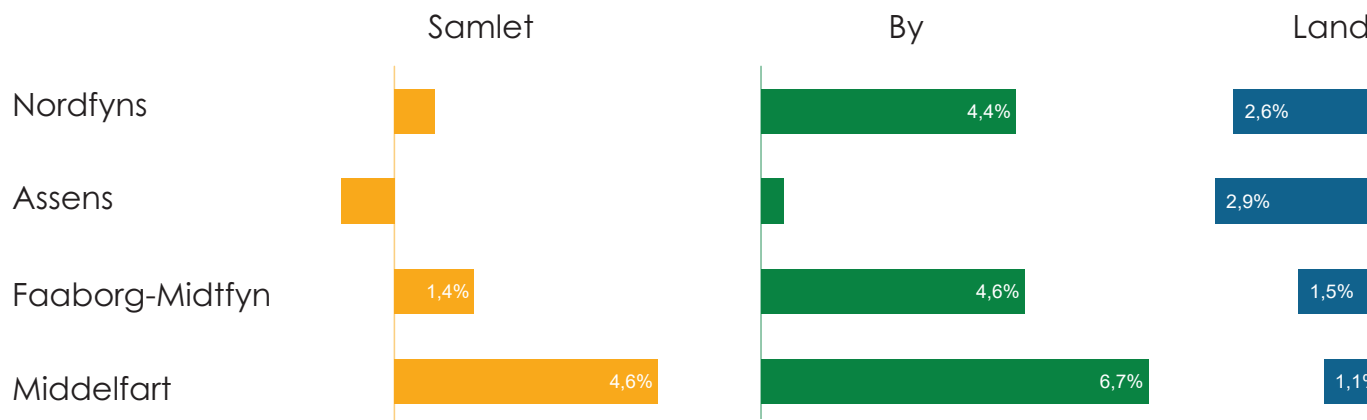
Andel af befolkningen, der i Nordfyns og nabokommuner i 2023 boede enten i en by eller på landet.

Byer er her defineret ved at være en landsby eller et byområde med mere end 1.200 indbyggere.



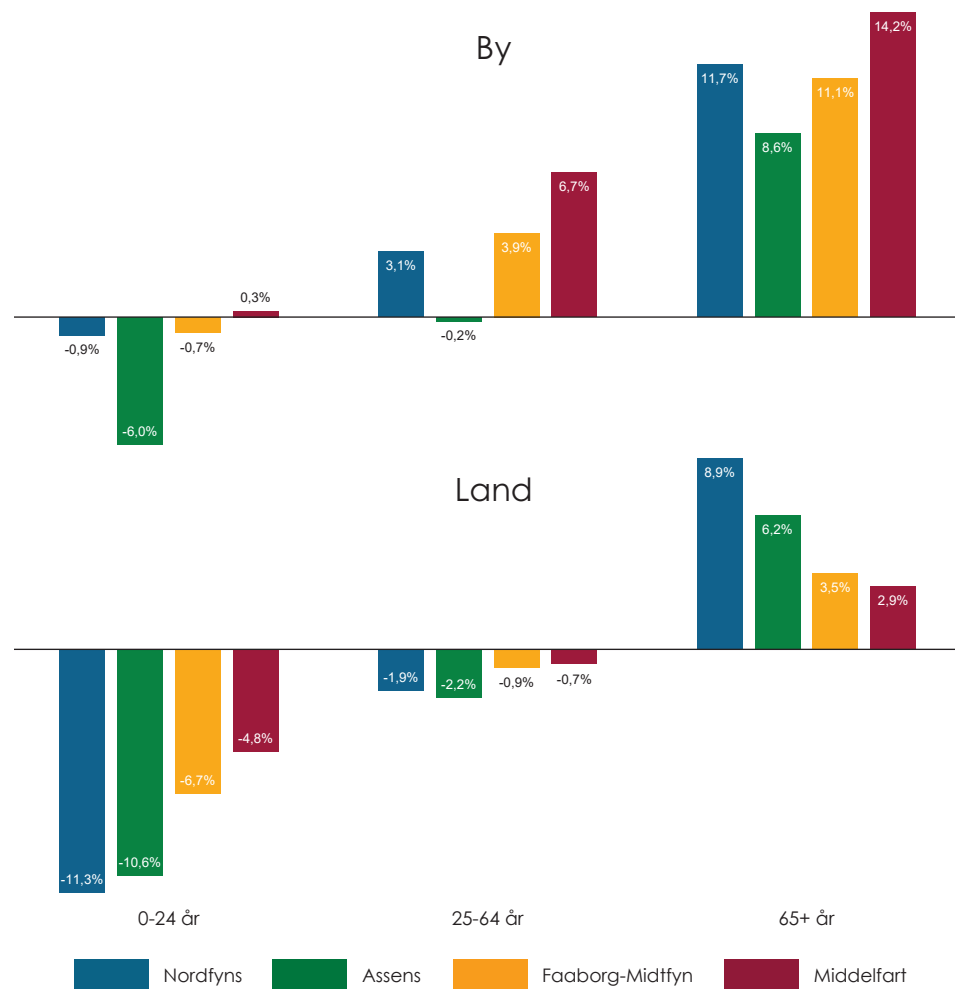
Kilde: STRAN og Danmarks Statistik

## Befolkningsudvikling i byer og landområder 2018-2023



Kilde: STRAN og Danmarks Statistik

## Befolkningsudvikling fordelt på alder 2018-2023



# 4 AF 4

landområder i de fire fynske kommuner  
har haft et fald i antallet af børn og unge  
i årene 2018 til 2023

# 46% | -2,5%

Knap halvdelen af Nordfyns Kommunes befolkning bor i et af kommunens landdistrikter. Befolkningsudviklingen viser et mindre fald over de seneste fem år.





# Nordfyns landdistrikter

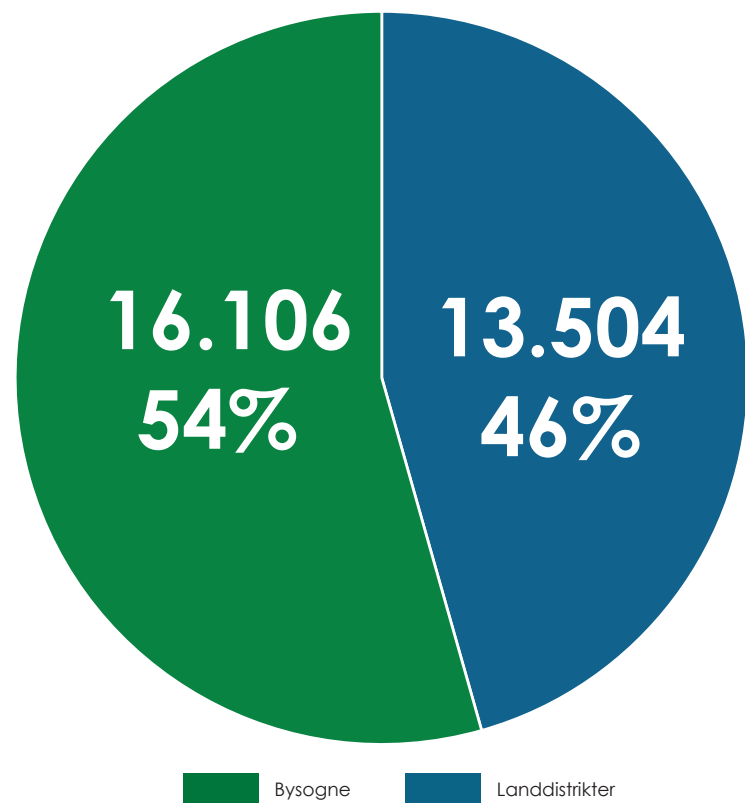
—

Afsættet for fremtidig udvikling er de mennesker og de ressourcer, der er til stede lokalt.

Det har betydning, hvor mange indbyggere der er, om der bliver flere eller færre, og hvilke ressourcer de har. Denne base af ressourcer tegner både de første streger til en profil og et udviklingspotentiale.

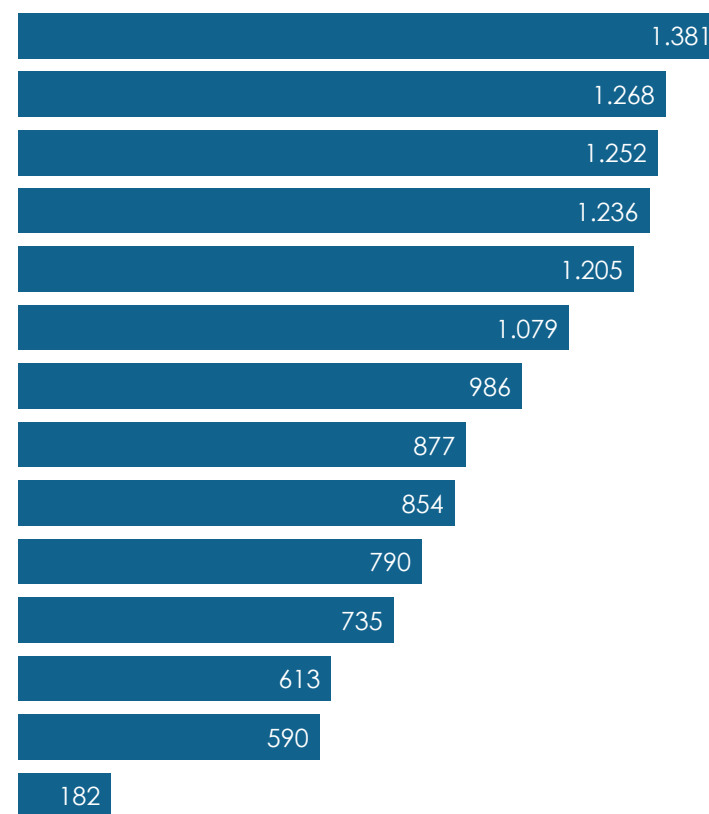
# Landdistrikter og bysogne

Befolkning i landdistrikter og bysogne, 2024



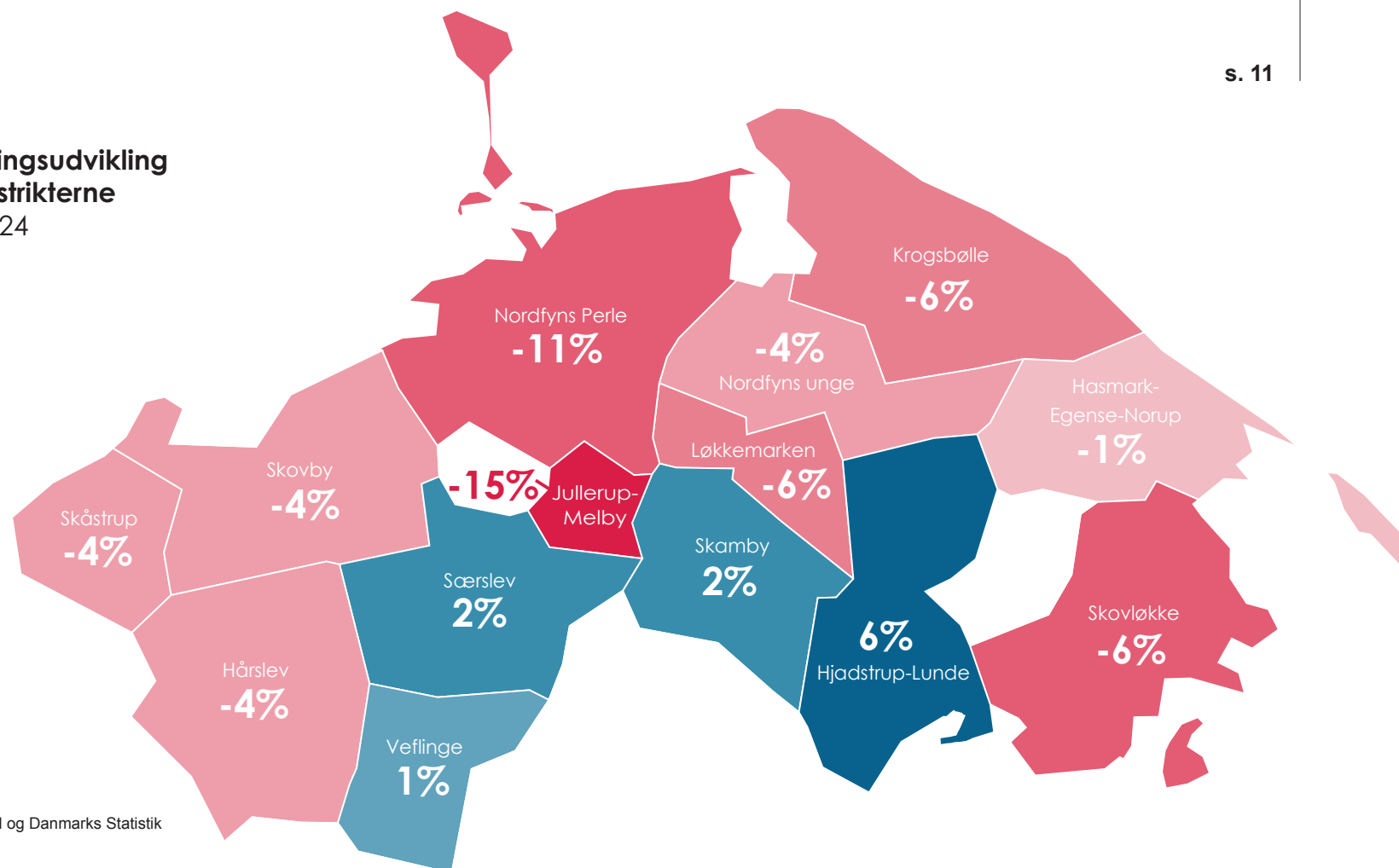
Kilde: STRAN og Danmarks Statistik

Så mange bor i landdistrikterne, 2024



Kilde: STRAN og Danmarks Statistik

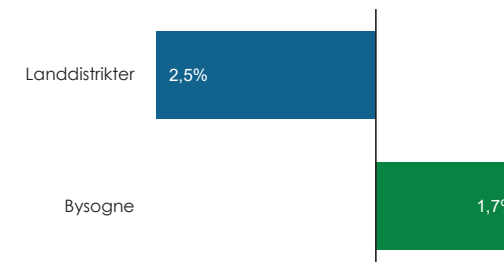
## Befolkningsudvikling i landdistrikterne 2019-2024



Kilde: STRAN og Danmarks Statistik



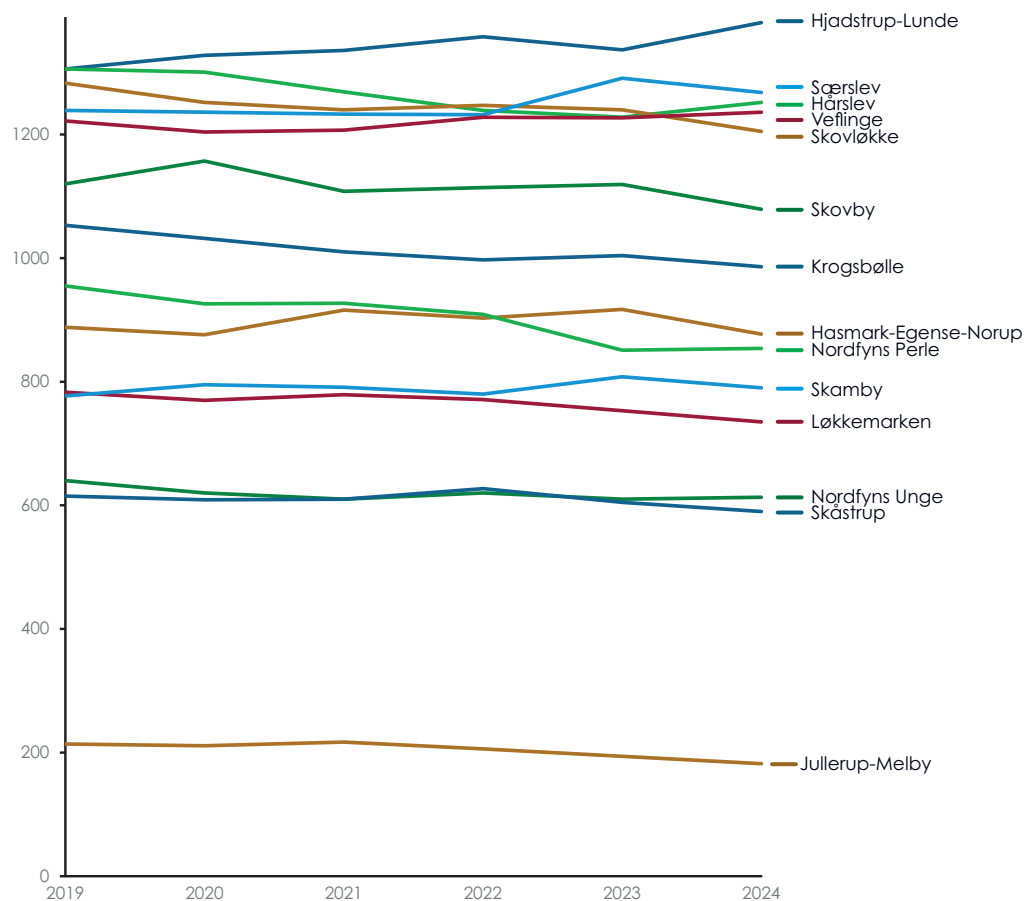
## Befolkningsudvikling 2019-2024



Kilde: STRAN og Danmarks Statistik

# Hvem bor i landdistriktet?

Sådan er det gået med antallet af indbyggere  
2019 til 2024



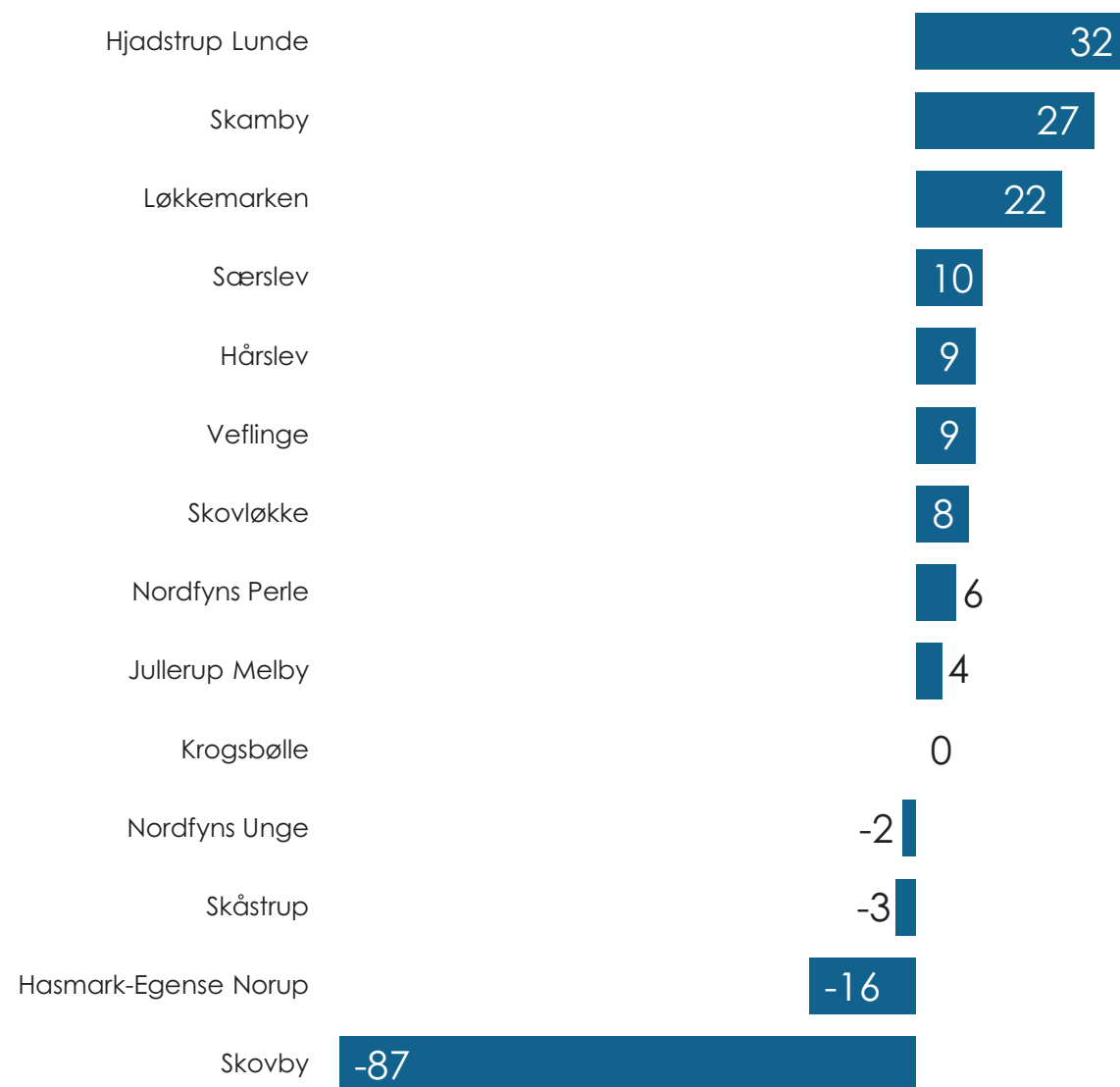
Kilde: STRAN og Danmarks Statistik

	2019	2024
Hjadstrup-Lunde	1.306	1.381
Særslev	1.239	1.268
Hårslev	1.306	1.252
Veflinge	1.222	1.236
Skovløkke	1.283	1.205
Skovby	1.120	1.079
Krogsbølle	1.053	986
Hasmark-Egense-Norup	888	877
Nordfyns Perle	955	854
Skamby	777	790
Løkkemarken	783	735
Nordfyns Unge	640	613
Skåstrup	615	590
Jullerup-Melby	214	182

Kilde: STRAN og Danmarks Statistik

## Fødselsoverskud 2018 til 2023

Balancen mellem antal fødte og døde



Kilde: STRAN og Danmarks Statistik



# 4 AF 14

landdistrikter i Nordfyns Kommune  
har både haft fødselsoverskud og en  
samlet befolkningsvækst  
i årene 2018 til 2023

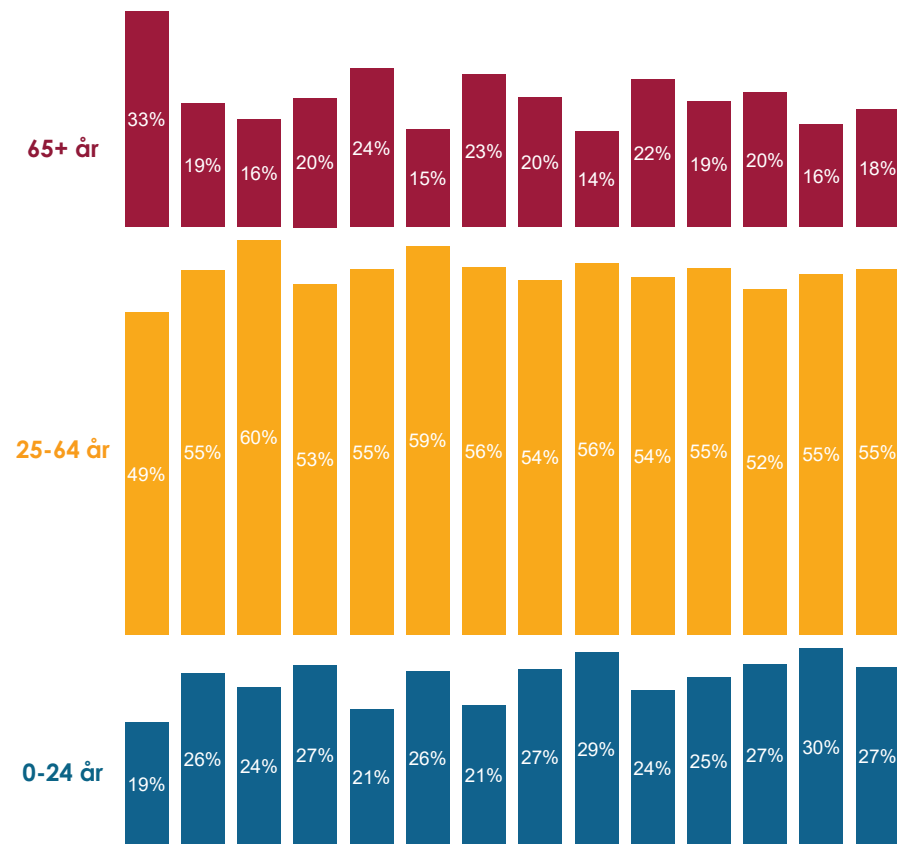
# Alder

## Gennemsnitsalder 2019 og 2024, år

	2019	2024	Udvikling
Skamby	39,3	40,4	1,1
Særslev	41,4	40,6	-0,9
Løkkemarken	40,2	41,5	1,3
Hjadstrup-Lunde	42,3	42,4	0,1
Hårslev	40,5	42,7	2,2
Veflinge	41,8	43,0	1,2
Nordfyns Unge	43,1	43,2	0,1
Jullerup-Melby	40,6	43,7	3,1
Skovlække	43,1	43,9	0,8
Skåstrup	43,4	44,8	1,3
Skovby	43,2	45,8	2,6
Nordfyns Perle	43,7	46,3	2,6
Krogsbølle	44,3	47,1	2,8
Hasmark-Egense-Norup	46,8	51,1	4,3

Kilde: STRAN og Danmarks Statistik

## Sådan er befolkningen sammensat i 2023



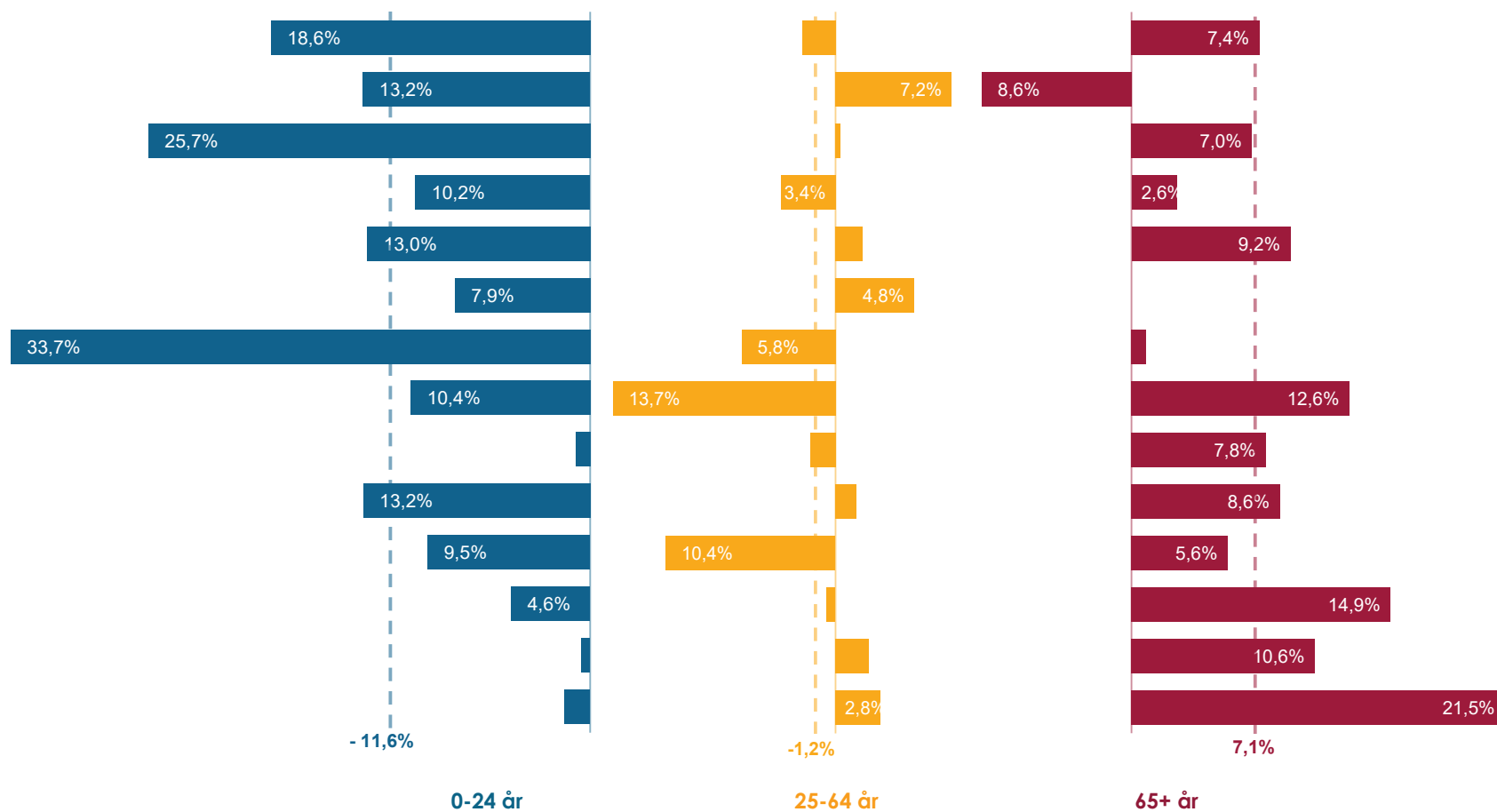
Kilde: STRAN og Danmarks Statistik

\*H-E-N = Hasmark-Egense-Norup

# Flere ældre og færre unge

## Udvikling i antal indbyggere fordelt på aldersgrupper, 2018-2023

Stiplet linje viser aldersgruppens gennemsnitlige udvikling

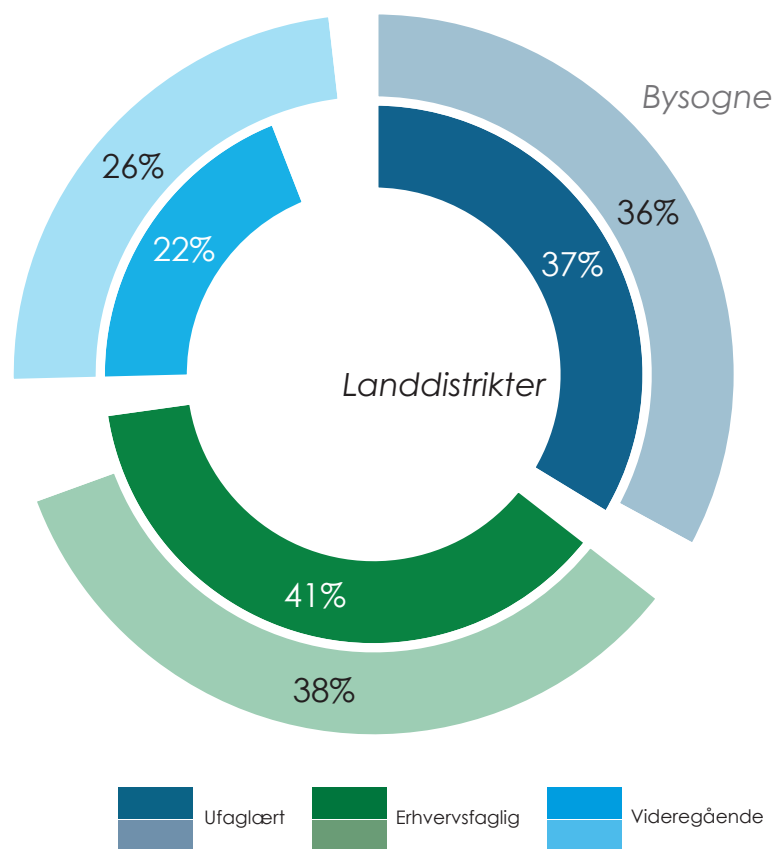


# Uddannelse

## Uddannelsesbaggrund i landdistrikter og bysogne

Befolkning (+15 år) fordelt på højest fuldførte uddannelse, 2022

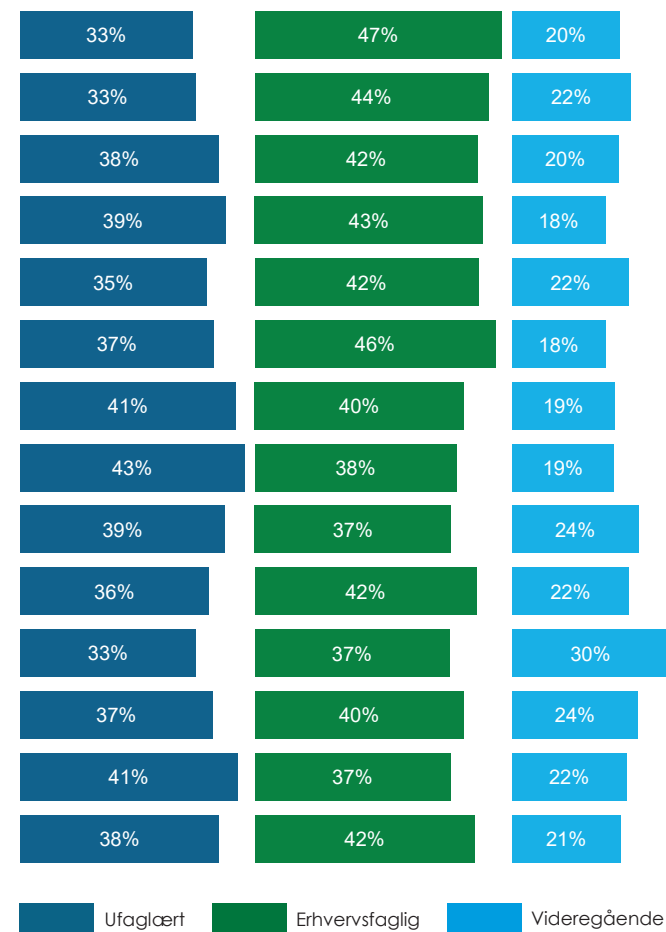
Landdistrikter, indre krans - bysogne, ydre krans



Kilde: STRAN og Danmarks Statistik

## Uddannelsesniveau i landdistrikterne

Befolkning (+15 år) fordelt på højest fuldførte uddannelse, 2022



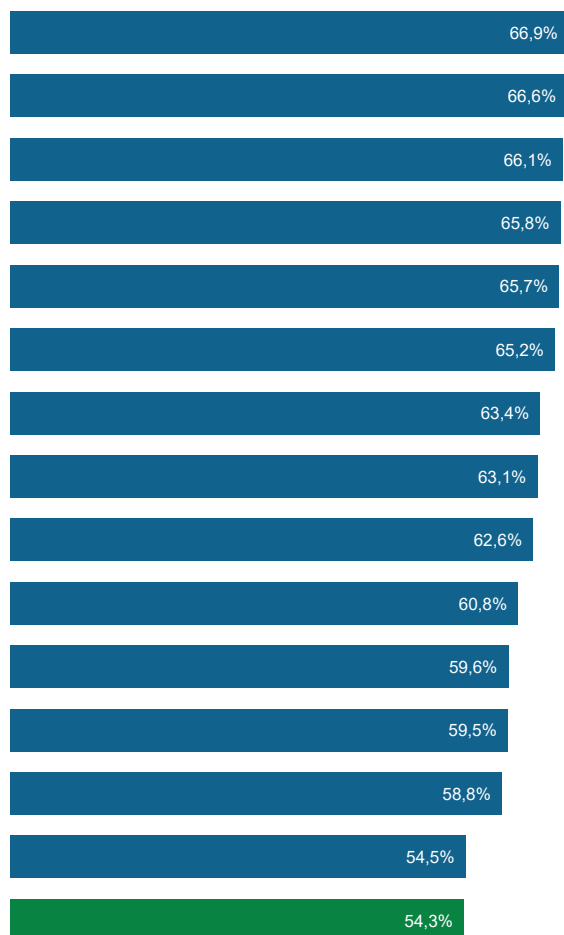
Kilde: STRAN og Danmarks Statistik



# Beskæftigelse og job

## Så mange er i beskæftigelse

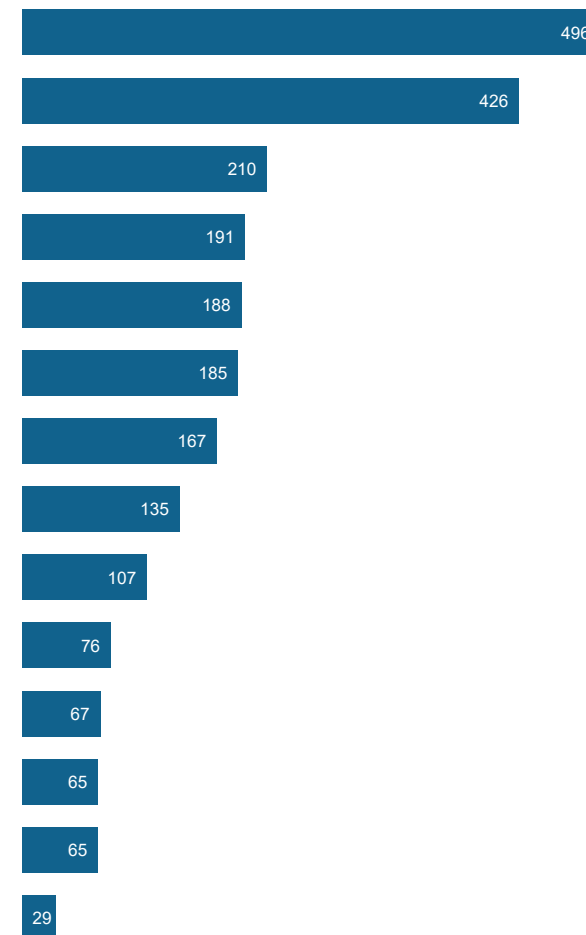
Andel af befolkningen (+15 år), der er i arbejde, 2022



Kilde: STRAN og Danmarks Statistik

## Hvor mange job er der i landdistriktet?

2022



Kilde: STRAN og Danmarks Statistik



80%

af de lokale job i  
Løkkemarken varetages af  
én der bor i landdistriktet



# Landdistrikter i bevægelse

—

Hvor stor en andel af de beskæftigede har job helt lokalt? - og hvor mange af de lokale job varetages af indpendlere? Pendles der til et job et andet sted i kommunen eller køres der mest til en anden kommune?

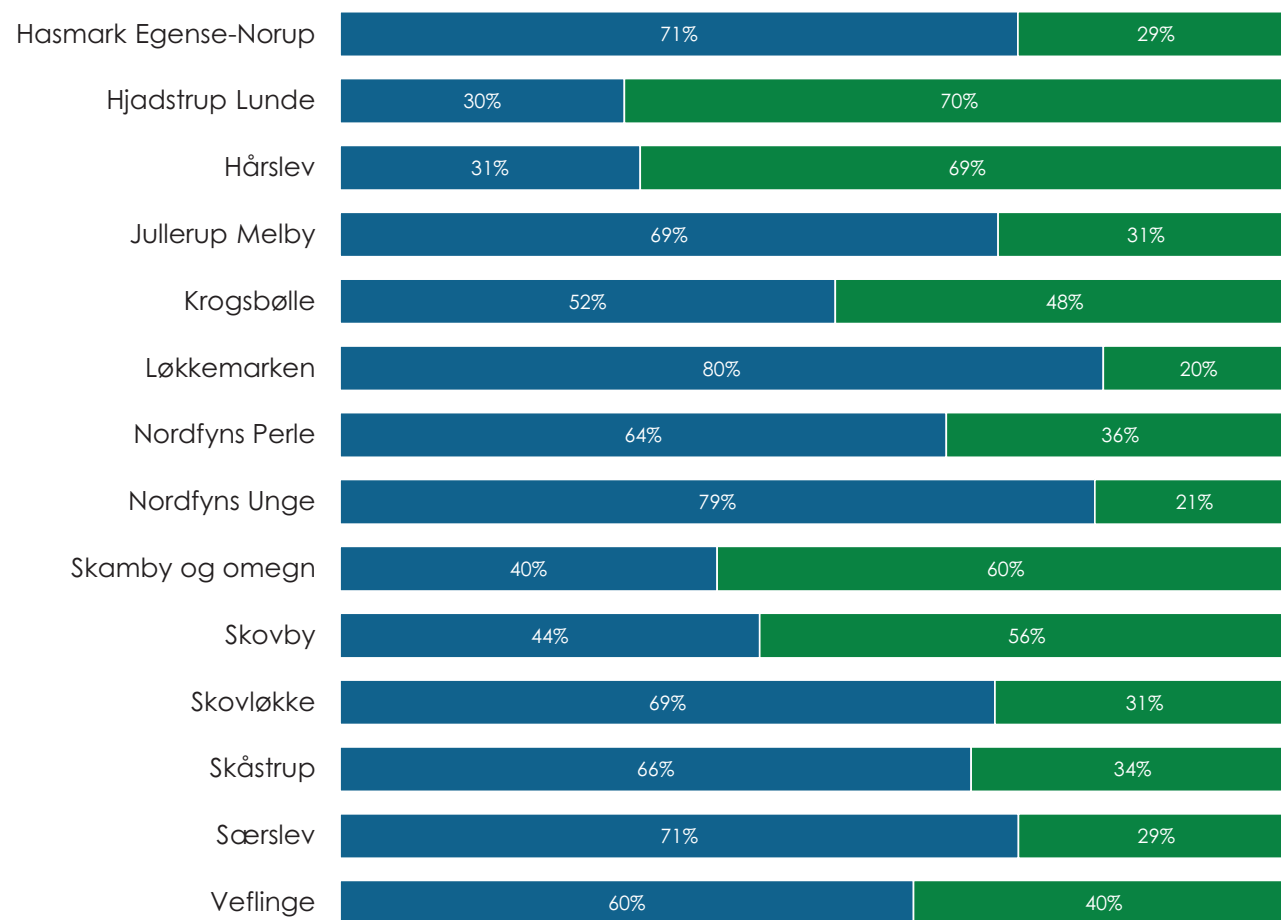
Hvordan ser det ud med til- og fraflytning? Hvor kommer de nytilkomne fra, og hvem er de?

Pendling og flytning er to helt centrale bevægelser i samspillet med omverdenen.

# Job og pendling

## Hvem varetager de lokale job?

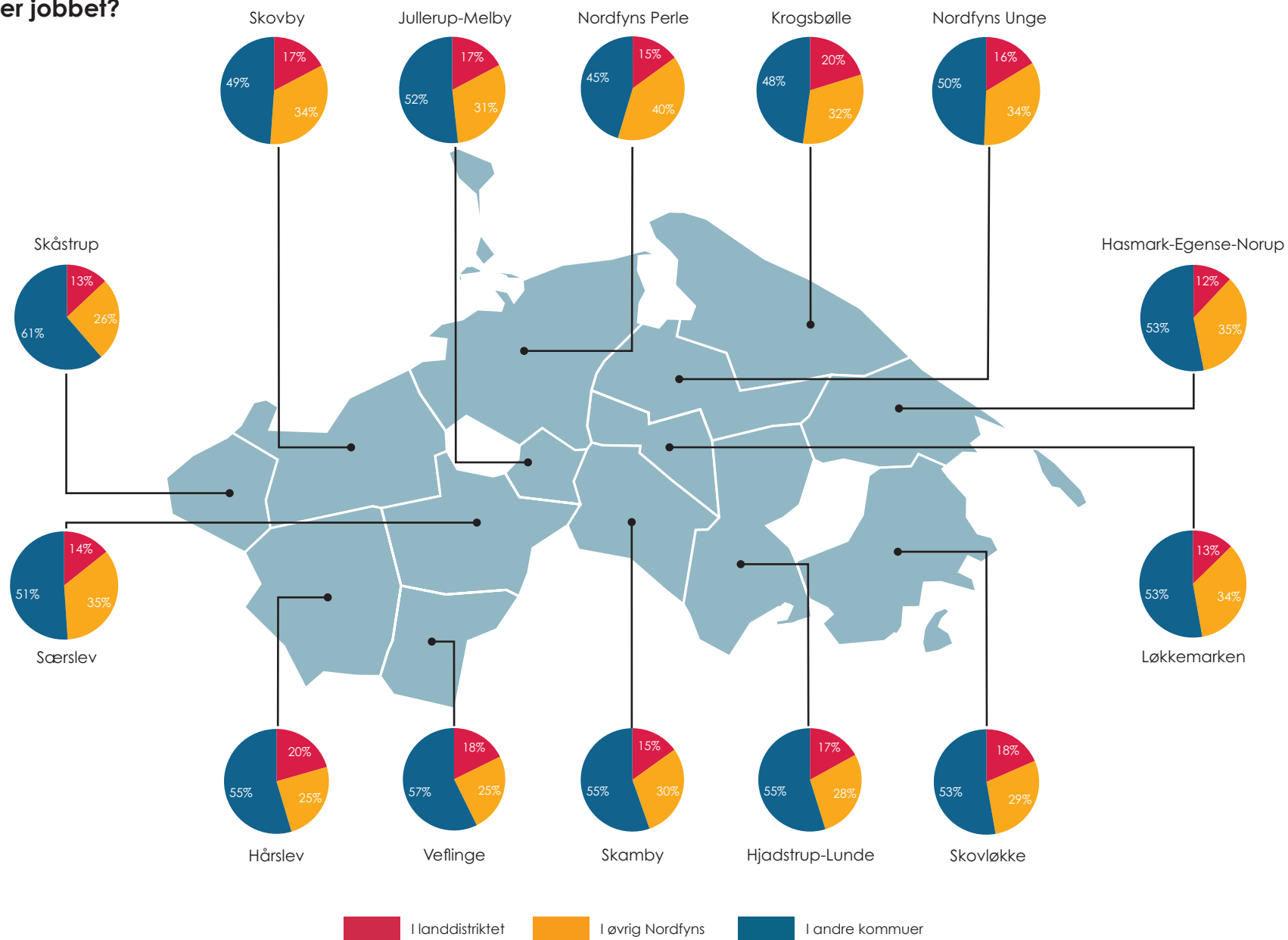
2022



Kilde: STRAN og Danmarks Statistik

Bosat i landdistriktet Indpendler

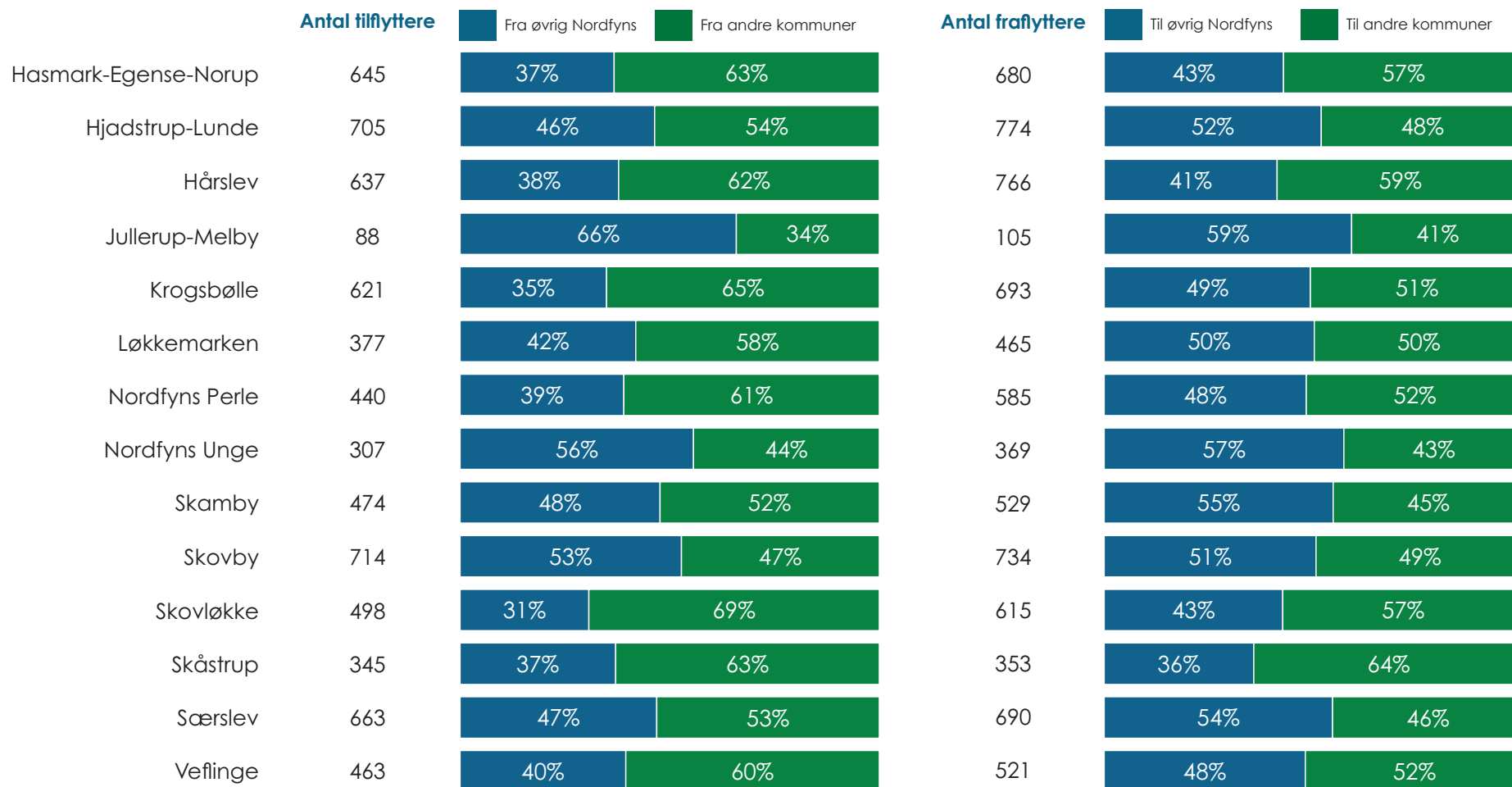
## Hvor ligger jobbet? 2022



# Nogle flytter og andre kommer til

## Hvor kommer tilflytterne fra, og hvor flytter fraflytterne hen?

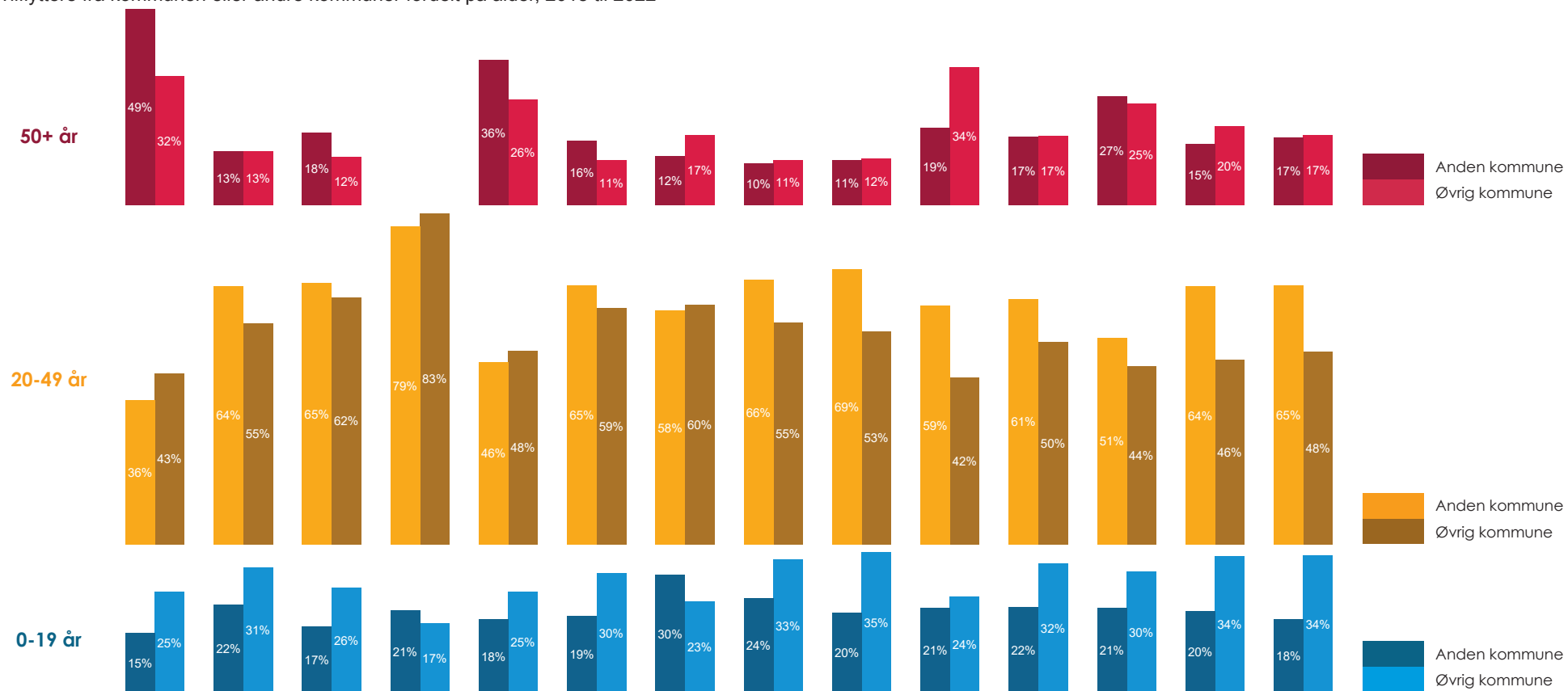
2018 til 2022



# Tilflytternes alder

## Hvor gamle er tilflytterne?

Tilflyttere fra kommunen eller andre kommuner fordelt på alder, 2018 til 2022



# Profilanalyse

---

Er der grupper af landdistrikter, der særligt ligner hinanden eller skiller sig ud? - eller er der områder, som har ens rolle og funktion?

Måske som bosætningssted og arbejdskraftopland til ét af kommunens bysogne eller for områder uden for kommunen.

Andre landdistrikter kan være mere lokalt forankrede med en større andel, som både bor og lever i samme nærområde.







64% | 55%

I Hjadstrup-Lunde er 64 pct. af dem, der flytter til fra en anden kommune i aldergruppen 20 til 50 år. Blandt dem, der flytter til fra en anden del af Nordfyns Kommune, er andelen i aldersgruppen 55 pct.

# Fortællinger om det levede liv

Vidensgrundlaget i denne rapport er bygget på data, der er blevet analyseret, og illustreret med figurer og tabeller. De tegner et forsimplet billede af hvert enkelt landdistrikt, og de præsenterer dermed blot en indikation af, hvilket liv der leves aktuelt eller ville kunne leves lokalt.

## Ethvert landdistrikt er noget for nogen

Fælles for landdistrikterne er, at de alle uden undtagelse taber indbyggere i flytteregekskabet. For nogen kompenseres tabet ved et fødselsoverskud eller nettoindvandring. For andre er det et vilkår, at der bliver færre naboer i nærområdet.

Uanset grundpræmissen, så er hvert enkelt område rammen om en hverdag for dem, der har deres hjem der. For mange handler det om tilknytning og for andre om prioritering af rammer for en hverdag eller livsfase.

I landdistrikterne er rammen anderledes end i byen. Der er højere til himlen, mere frisk luft og færre naboer. Tallene viser, at landdistrikterne har tiltrækningskraft i forskellige livsfaser.

De mest bynære landdistrikter appellerer til yngre voksne og med dem følger ofte et eller flere mindre børn.

Længere væk fra motorvej og by og tættere på kysten er det i højere grad tilflyttere i en senere livsfase, der kan hilse velkommen.

Andre steder kan data ikke give helt så klare billeder af et lokalt liv, men andre livssituationer tilknyttet institutioner kan anes. Om det gælder den forventede sidste bolig eller stabilitet i et barne- eller ungdomsliv.

## Sæt strøm på og skab lokale billeder

På de næste sider gives bud på, hvordan der ud fra data kan sammenstilles mulige landdistriktsprofiler.

Profilerne er observerede kendetegn og fællestræk for udvalgte områder. Noget træder tydeligt frem – andet står mere svagt.

Fælles for denne del af analysen og de forudgående kapitler er, at målet er at bidrage til lokal opmærksomhed og drøftelser om den gode lokale fortælling.

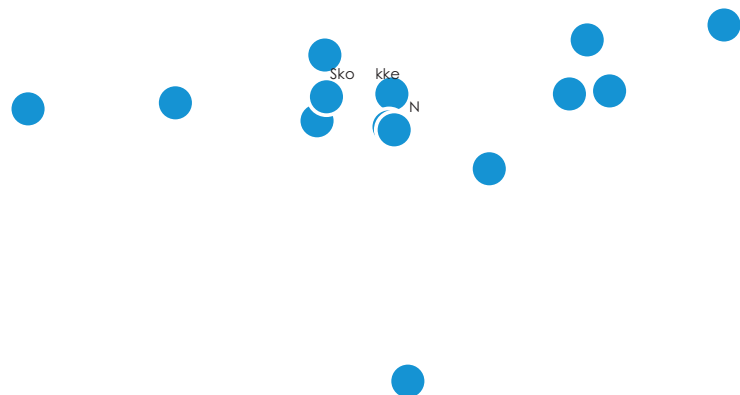
Måske flugter analysen meget præcist med det lokalt observerede, måske føles det helt skævt – uanset vinkel, så er det intentionen, at der kan sættes strøm på diskussionerne og ud af dem opstå lokale udviklingsperspektiver med både realisme og retning.

“**Højere til himlen,  
mere frisk luft og  
færre naboer**”



## Udvikling og overskud

Befolkningsudvikling (2019-2024) og fødselsoverskud (2018-2023)



Kilde: STRAN og Danmarks Statistik

## Beskæftigelse og pendling


Beskæftigelsesfrekvens (2022) og andel beskæftigede med en arbejdsplads i en anden kommune (2022), akserne krydser ved gennemsnitsværdier for landdistrikterne



Kilde: STRAN og Danmarks Statistik

## Befolkningssammensætning

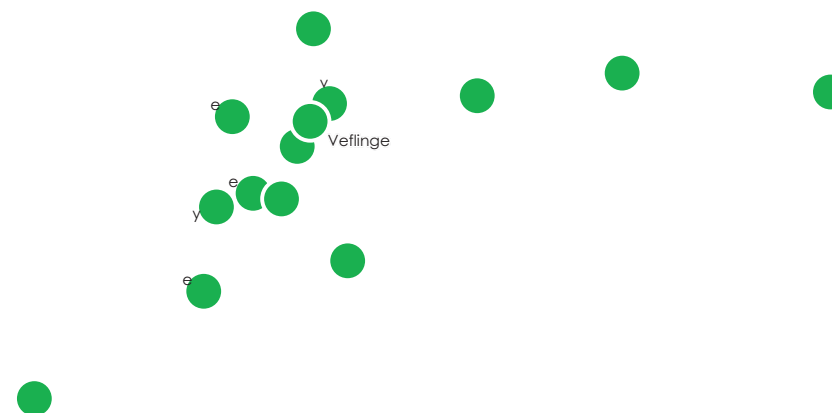
Gennemsnitsalder (2024) og andel børn og unge (0-24 år, 2024), akserne krydser ved gennemsnitsværdier for landdistrikterne



Kilde: STRAN og Danmarks Statistik

## Tilflyttere

Andel af tilflyttere over 50 år (2018-2022) og andel, der flytter til fra en anden kommune (2018-2022), akserne krydser ved gennemsnitsværdier for landdistrikterne



Kilde: STRAN og Danmarks Statistik

## Familier på landet

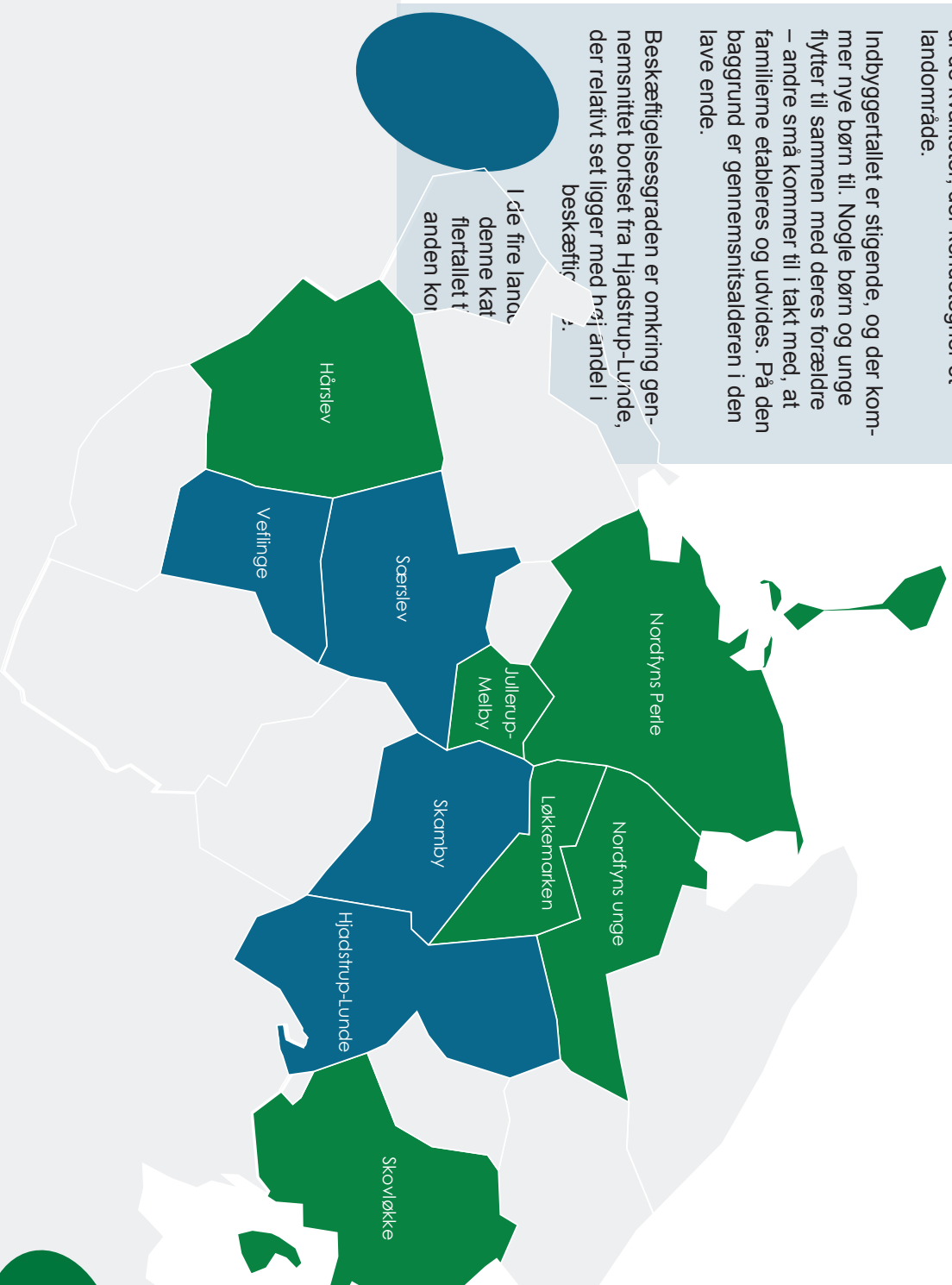
Tæt på motorvej og by, men omgivet af de kvaliteter, der kendetegner et landområde.

Indbyggertallet er stigende, og der kommer nye børn til. Nogle børn og unge flytter til sammen med deres forældre – andre små kommer til i takt med, at familierne etableres og udvides. På den baggrund er gennemsnitsalderen i den lave ende.

Beskæftigelsesgraden er omkring gennemsnittet bortset fra Hjadstrup-Lunde, der relativt set ligger med høj andel i

beskæftigelse.

I de fire landkommuner er denne kategori flertallet i anden kolonne.



## Livet i midten

Placeret mellem de gamle kommunecentre går orienteringen i forskellige retninger. En profil af løst af data er ikke klar og entydig.

Fælles er, at befolkningstallet er faldende. De fleste steder med nogenlunde balance mellem fødsle og døde, mens en nettofrflytning enkelte steder er meget synlig.

Et fælles træk er, at der blandt tilflytterne er relativt få over 50 år.

Mange har job på en arbejdsplads i kommunen, og de fleste steder er andelen, der er i job høj.

## Seniorliv i vandkanten

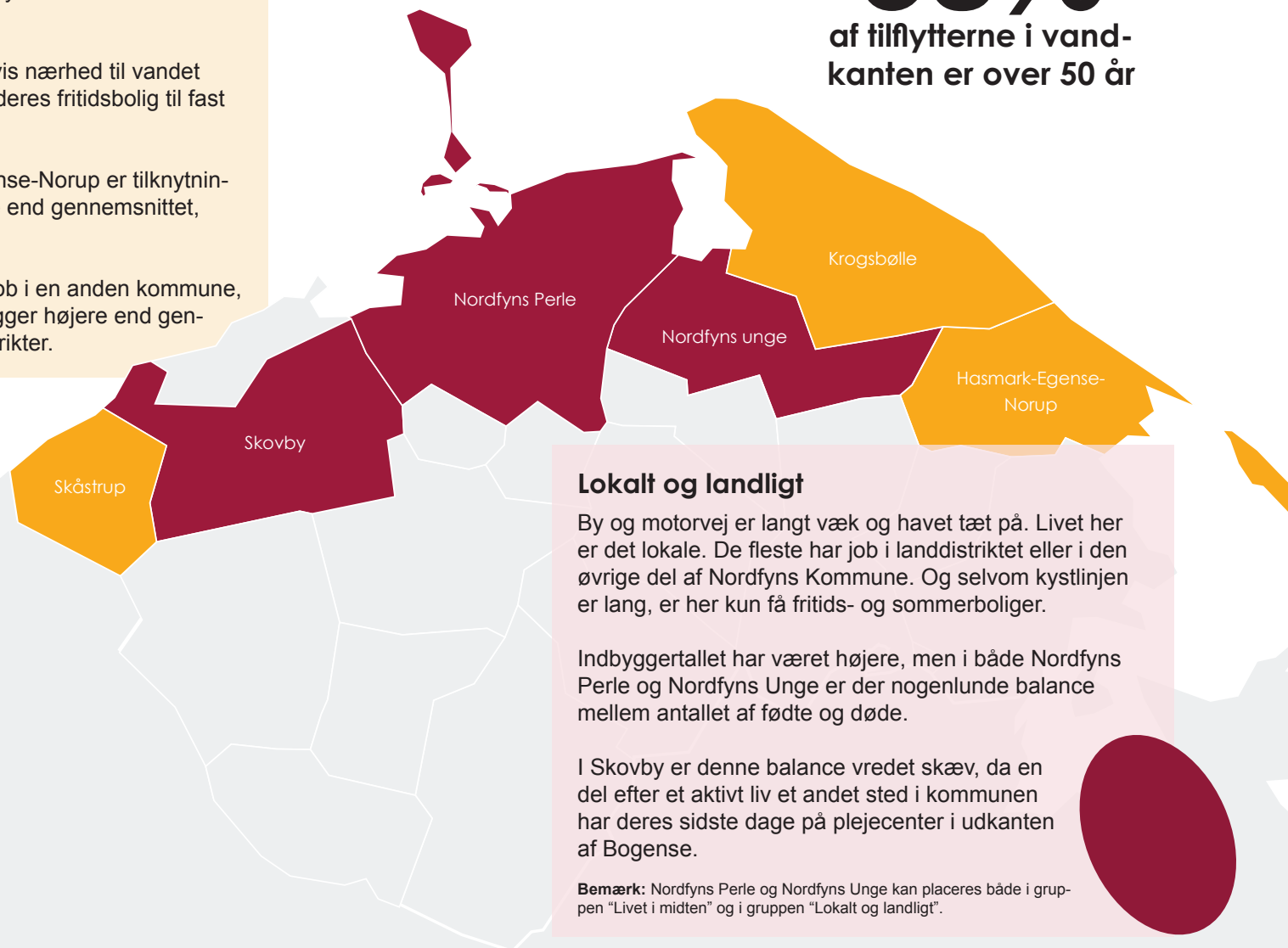
Her blæser vinden frisk ind fra Kattegat. Udviklingen er præget af, at tilflytterne ofte er over 50 år, og mange af dem flytter til fra en anden kommune.

Tilflytterne vægter sandsynligvis nærhed til vandet højt, og nogle vælger at gøre deres fritidsbolig til fast base for hverdagen.

I Krogsbølle og Hasmark-Egense-Norup er tilknytningen til arbejdsmarkedet lavere end gennemsnittet, mens den i Skåstrup er høj.

I Skåstrup kører mange til et job i en anden kommune, og andelen af børn og unge ligger højere end gennemsnittet i de øvrige landdistrikter.

**38%**  
af tilflytterne i vandkanten er over 50 år



## Lokalt og landligt

By og motorvej er langt væk og havet tæt på. Livet her er det lokale. De fleste har job i landdistriktet eller i den øvrige del af Nordfyns Kommune. Og selvom kystlinjen er lang, er her kun få fritids- og sommerboliger.

Indbyggertallet har været højere, men i både Nordfyns Perle og Nordfyns Unge er der nogenlunde balance mellem antallet af fødte og døde.

I Skovby er denne balance vredet skæv, da en del efter et aktivt liv et andet sted i kommunen har deres sidste dage på plejecenter i udkanten af Bogense.

**Bemærk:** Nordfyns Perle og Nordfyns Unge kan placeres både i gruppen "Livet i midten" og i gruppen "Lokalt og landligt".



**Hjemmet**



**Naturen**



**Hjertet**



**Vandet**





# 40,4 år

Med en gennemsnitsalder på 40,4 år i 2024 er Skamby  
Ducidende bit aut et abq. Ut que eos doloresim que natust  
det yngste landdistrikt læt fulgt af Særslev med en  
utemperiam dolenti ncimint el estruptat qui sim dignimin  
gennemsnitsalder på 40,6 år.  
consequo officabore, vel ex elest quis in escimpossit quo berum  
es aliqui id que pratur min num esequiatet

## Landdistrikterne i tal

Hvor alle landdistrikter i de forudgående afsnit er vist sammen i hver enkelt figur, kort eller tabel, vil der på de næste sider zoomes ind på det enkelte distrikt.

Isolerede "egne" tal kan understøtte dialog og drøftelser i hvert enkelt landdistrikt og/eller lokalråd, når der arbejdes med nye fortællinger og den fremtidige strategi.

# Hasmark- Egense-Norup



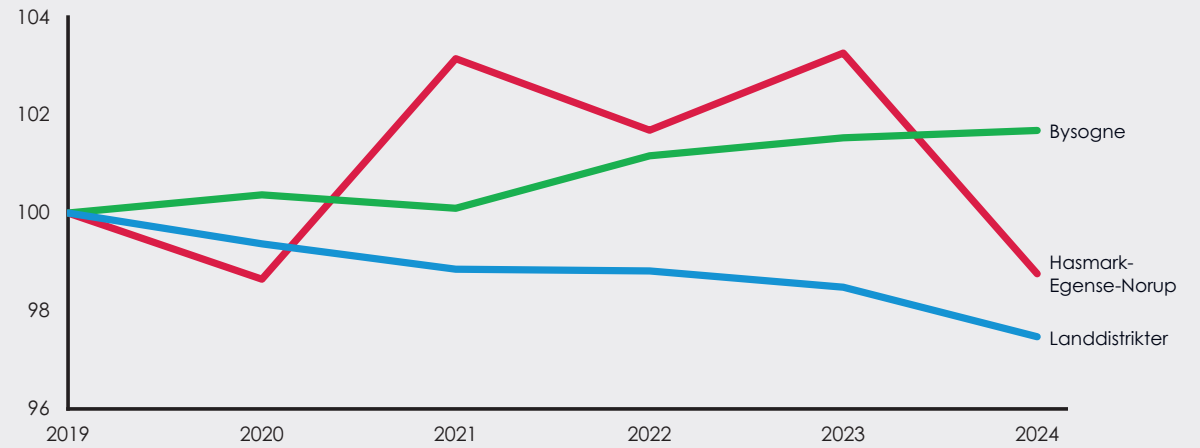
**877**

indbyggere i 2024

Gennemsnitsalder 2024

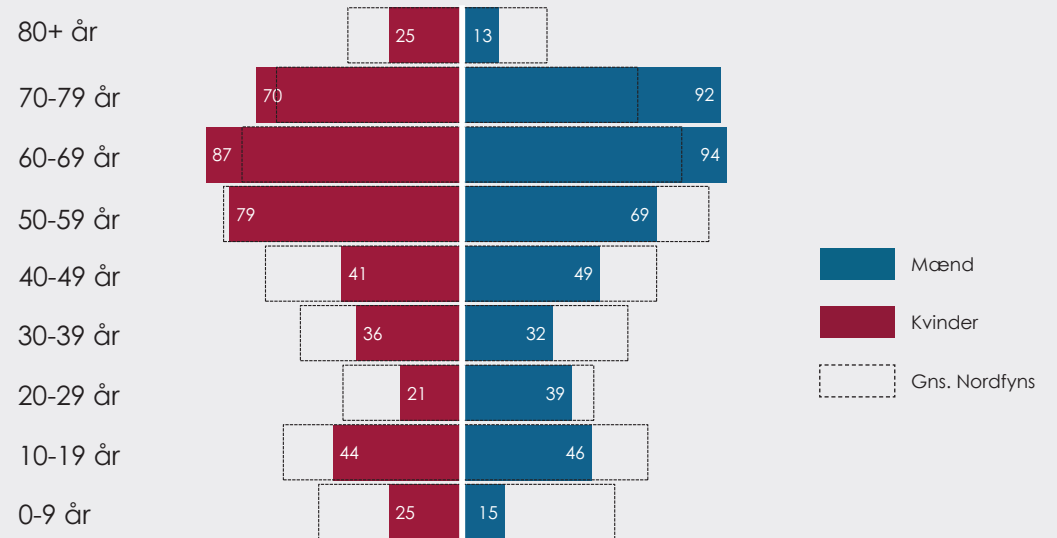
**51,1 år**

## Befolkningsudvikling 2019-2024



Kilde: STRAN og Danmarks Statistik


## Befolkningspyramide 2024



Kilde: STRAN og Danmarks Statistik



### Befolkningsregnskab 2018-2023



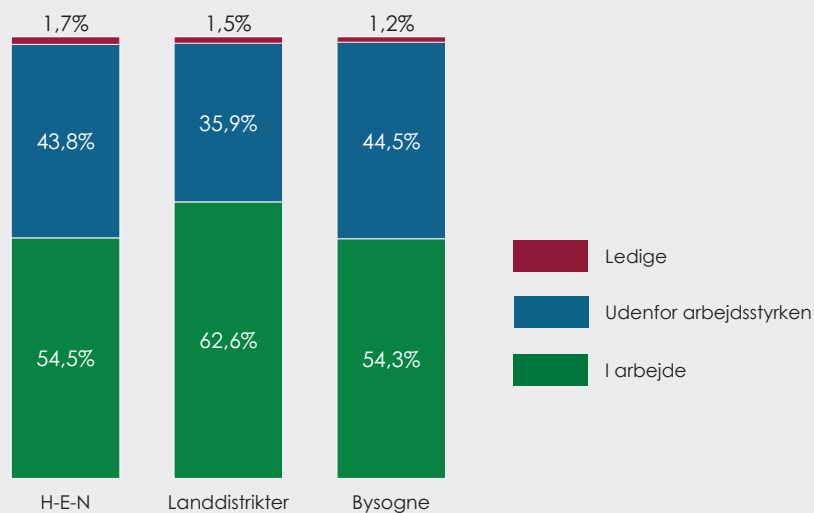
Kilde: STRAN og Danmarks Statistik

### Beskæftigede og job i landdistriktet



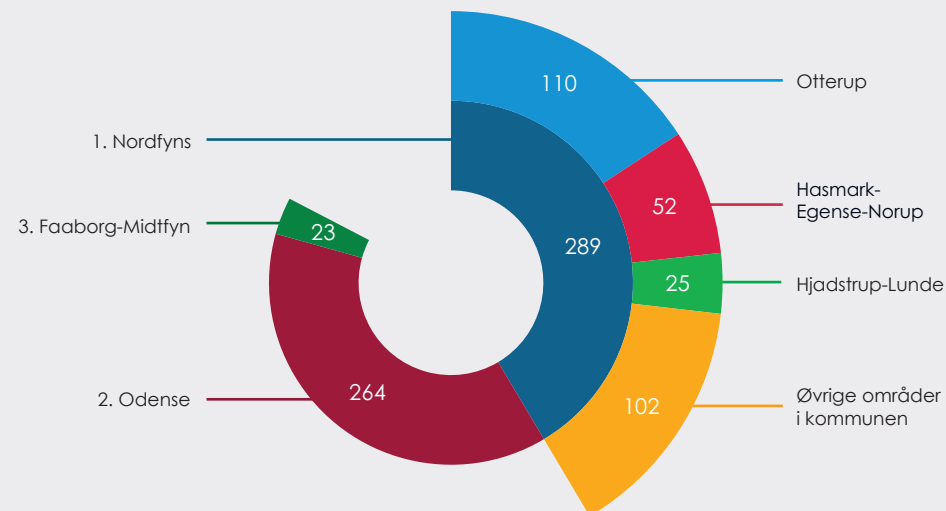
Kilde: STRAN og Danmarks Statistik

### Socioøkonomisk status 2023



Kilde: STRAN og Danmarks Statistik

### Top 3: Hvor kommer tilflytterne fra?



Kilde: STRAN og Danmarks Statistik

# Hjadstrup-Lunde



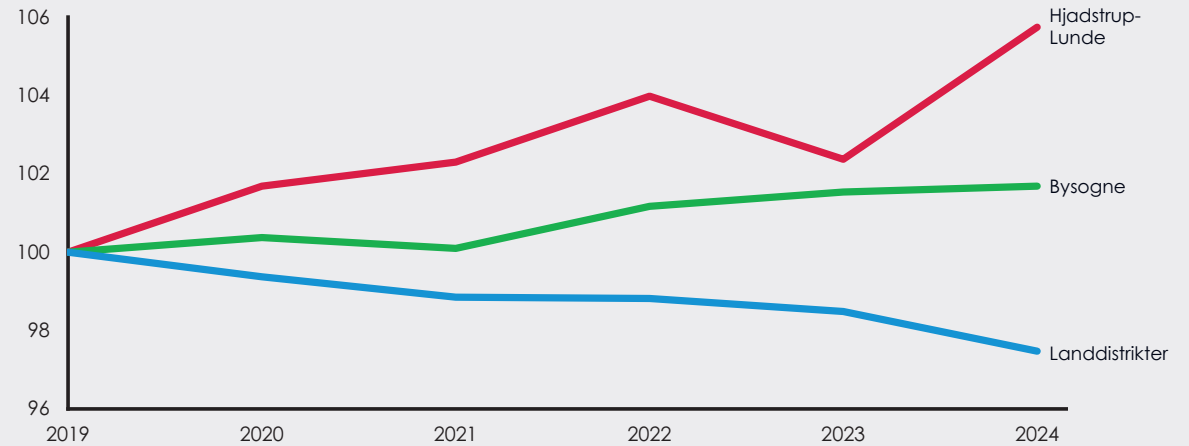
## 1381

indbyggere i 2024

Gennemsnitsalder 2024

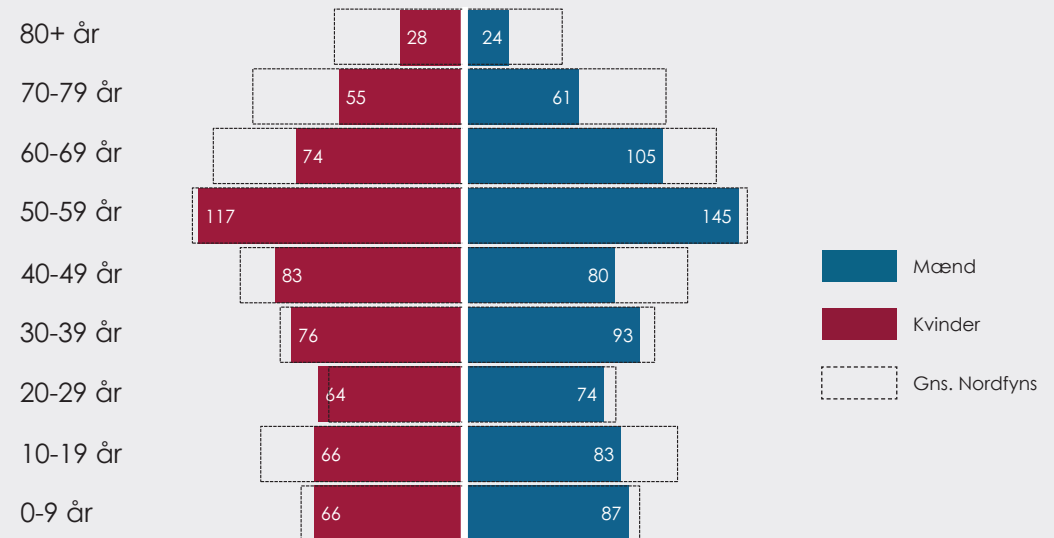
## 42,4 år

## Befolkningsudvikling 2019-2024



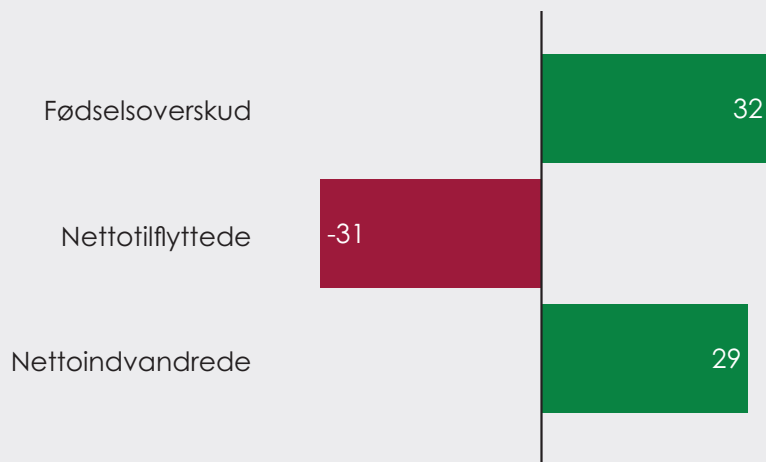
Kilde: STRAN og Danmarks Statistik

## Befolkningspyramide 2024



Kilde: STRAN og Danmarks Statistik

### Befolkningsregnskab 2018-2023



Kilde: STRAN og Danmarks Statistik

### Beskæftigede og job i landdistriktet

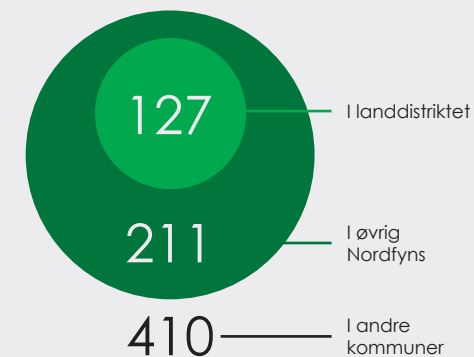
Antal beskæftigede

748

Antal job i landdistriktet

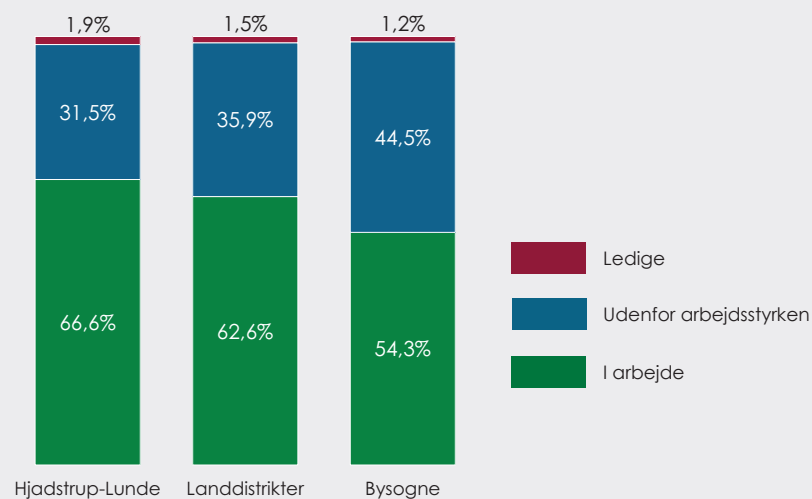
426

Hvor er jobbet henne?



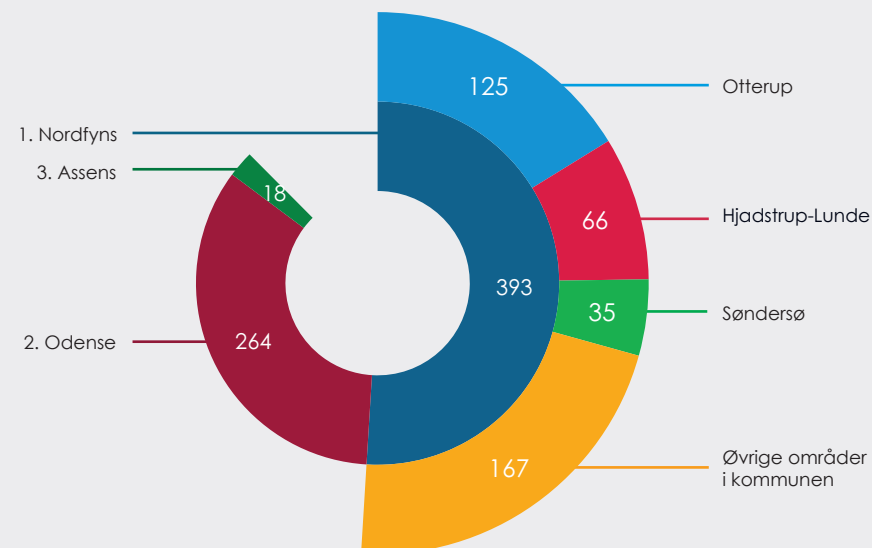
Kilde: STRAN og Danmarks Statistik

### Socioøkonomisk status 2023



Kilde: STRAN og Danmarks Statistik

### Top 3: Hvor kommer tilflytterne fra?



Kilde: STRAN og Danmarks Statistik



# Hårslev



## 1252

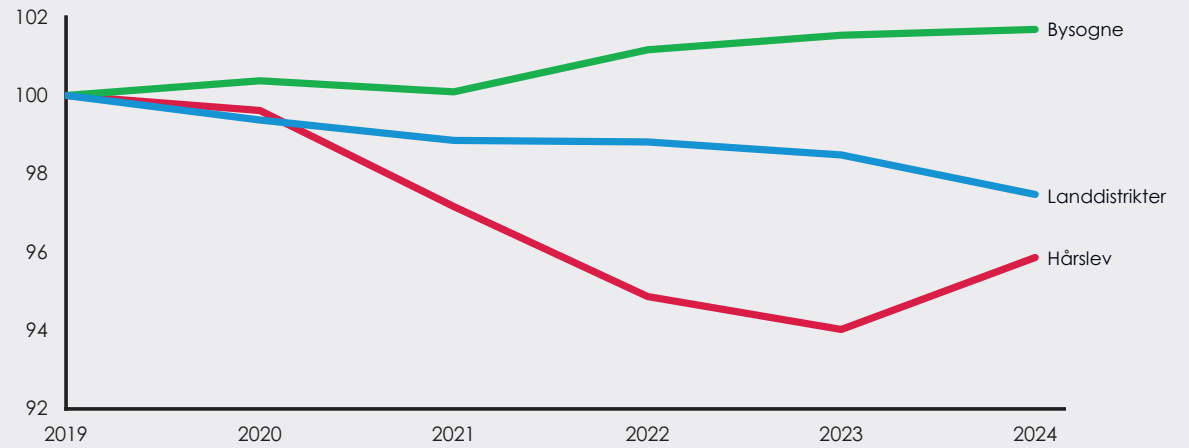
indbyggere i 2024

---

Gennemsnitsalder 2024

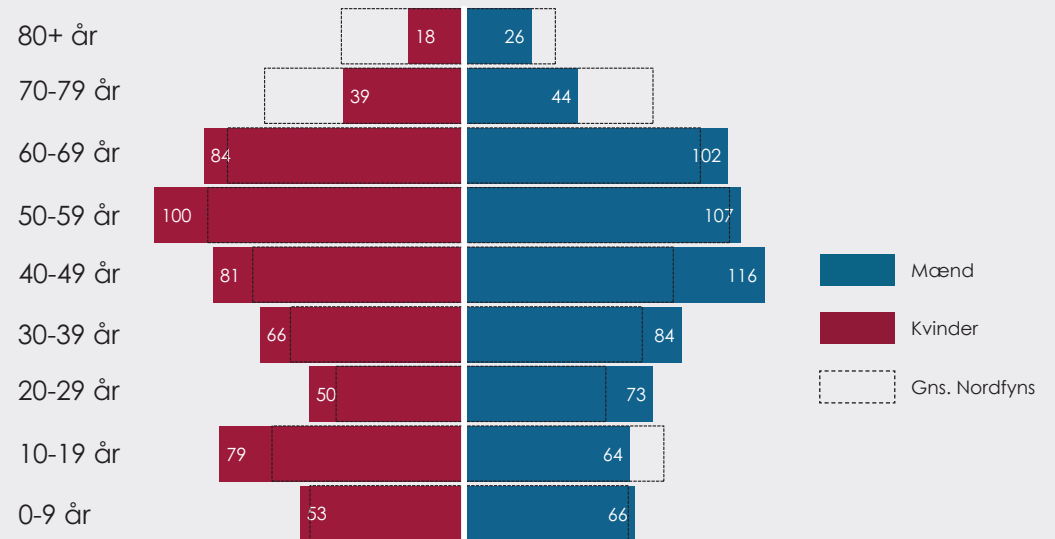
## 42,7 år

### Befolkningsudvikling 2019-2024



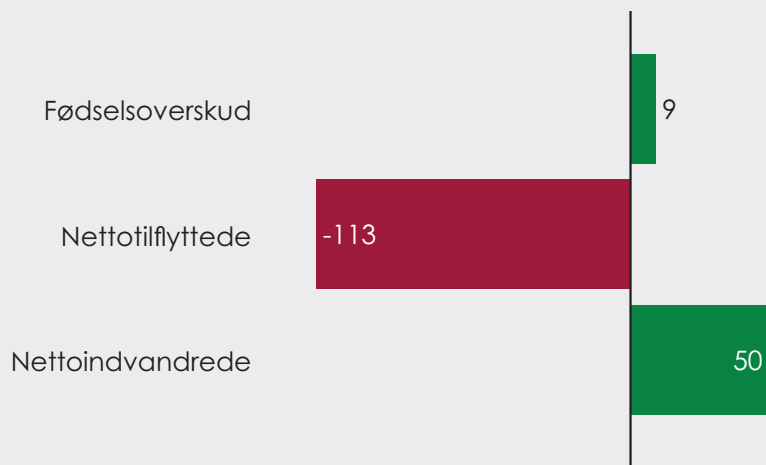
Kilde: STRAN og Danmarks Statistik

### Befolkningspyramide 2024



Kilde: STRAN og Danmarks Statistik

### Befolkningsregnskab 2018-2023



Kilde: STRAN og Danmarks Statistik

### Beskæftigede og job i landdistriktet

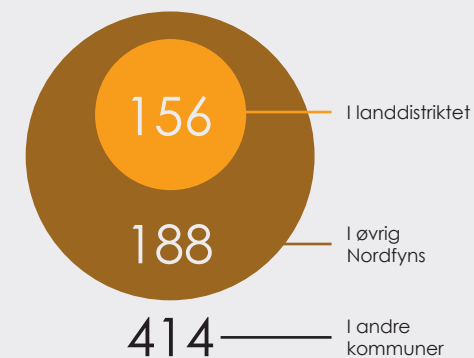
Antal beskæftigede

758

Antal job i landdistriktet

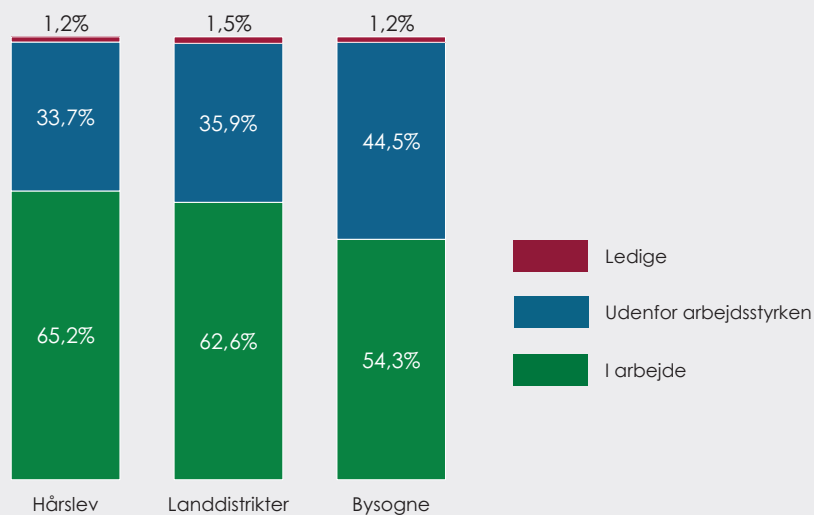
496

Hvor er jobbet henne?



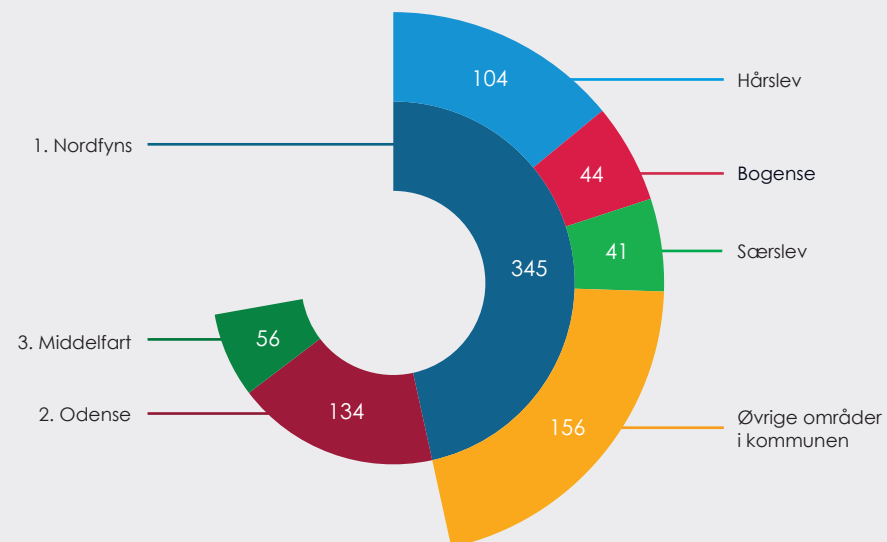
Kilde: STRAN og Danmarks Statistik

### Socioøkonomisk status 2023



Kilde: STRAN og Danmarks Statistik

### Top 3: Hvor kommer tilflytterne fra?



Kilde: STRAN og Danmarks Statistik

# Jullerup-Melby



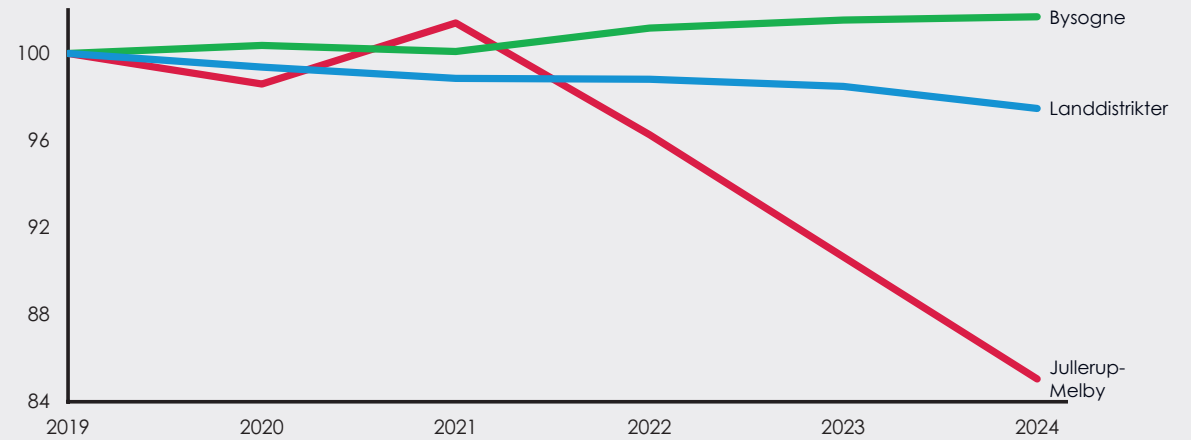
**182**

indbyggere i 2024

Gennemsnitsalder 2024

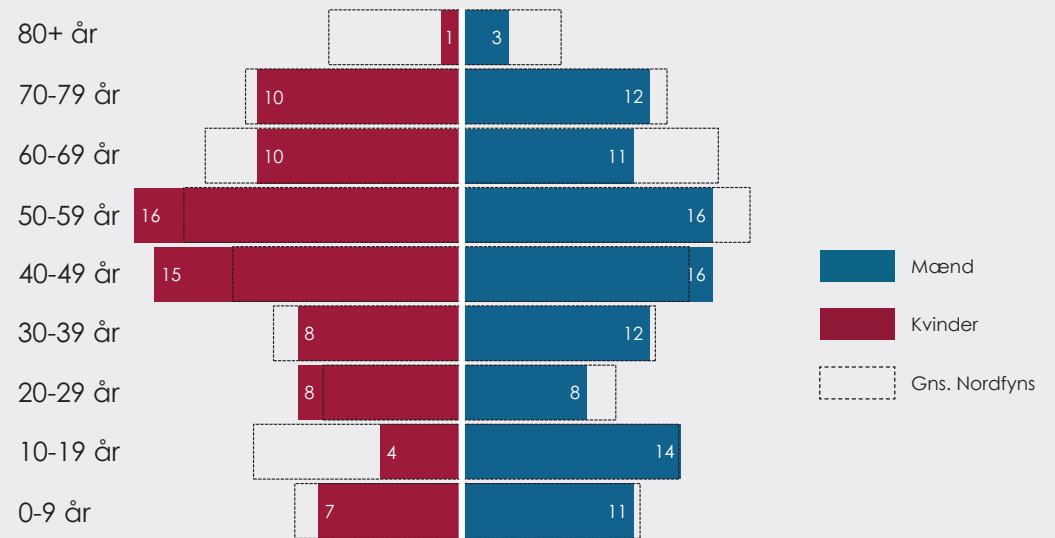
**43,7 år**

## Befolkningsudvikling 2019-2024



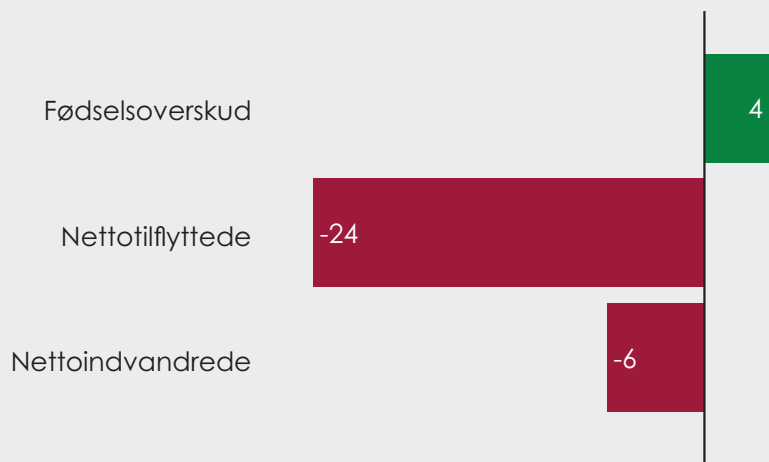
Kilde: STRAN og Danmarks Statistik

## Befolkningspyramide 2024



Kilde: STRAN og Danmarks Statistik

### Befolkningsregnskab 2018-2023



Kilde: STRAN og Danmarks Statistik

### Beskæftigede og job i landdistriktet

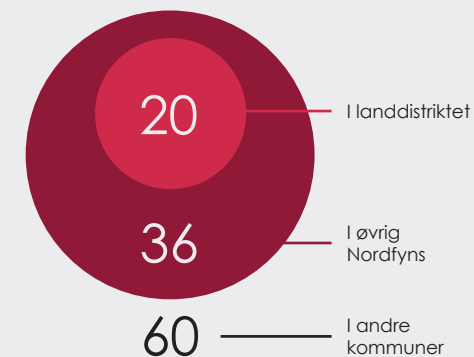
Antal beskæftigede

116

Antal job i landdistriktet

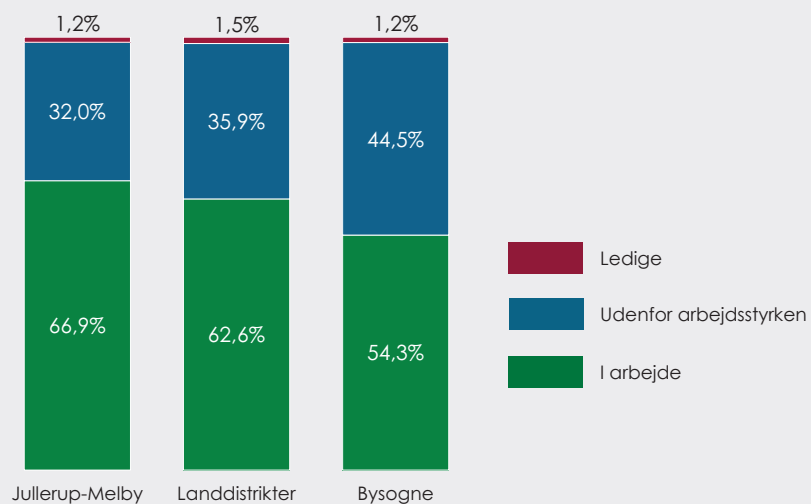
29

Hvor er jobbet henne?



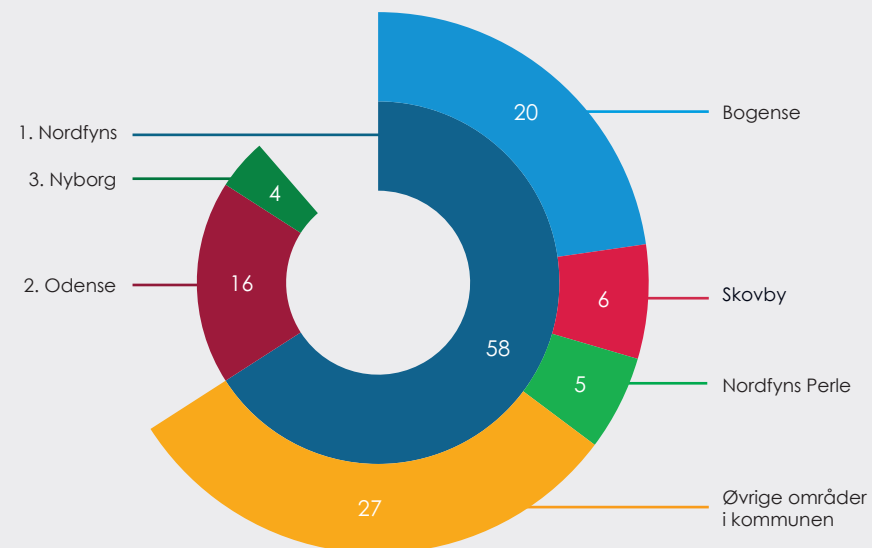
Kilde: STRAN og Danmarks Statistik

### Socioøkonomisk status 2023



Kilde: STRAN og Danmarks Statistik

### Top 3: Hvor kommer tilflytterne fra?



Kilde: STRAN og Danmarks Statistik

# Krogsbølle



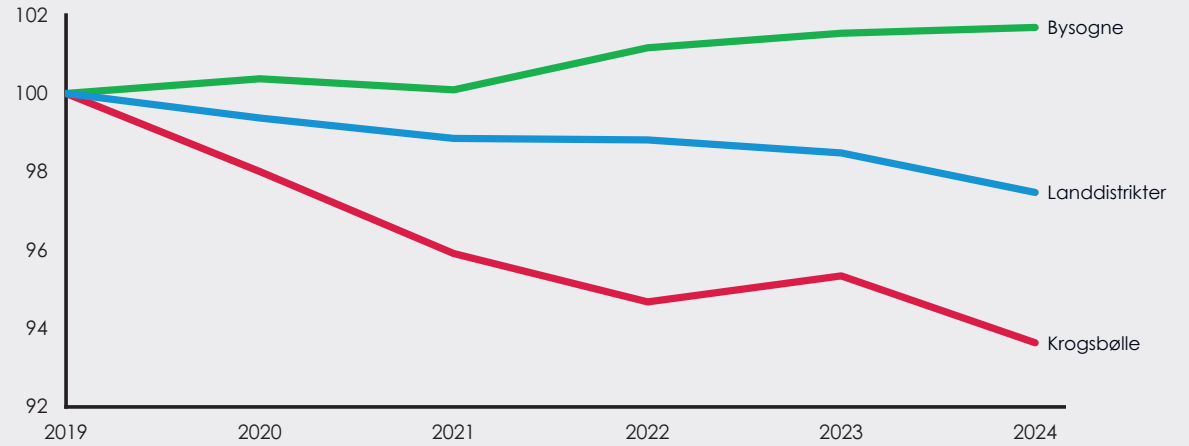
**986**

indbyggere i 2024

Gennemsnitsalder 2024

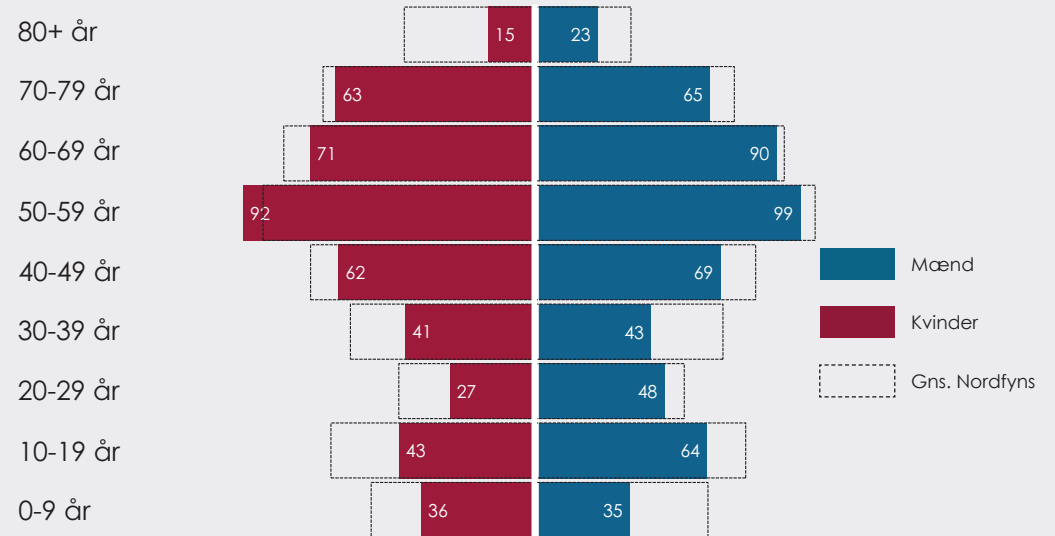
**47,1 år**

## Befolkningsudvikling 2019-2024



Kilde: STRAN og Danmarks Statistik

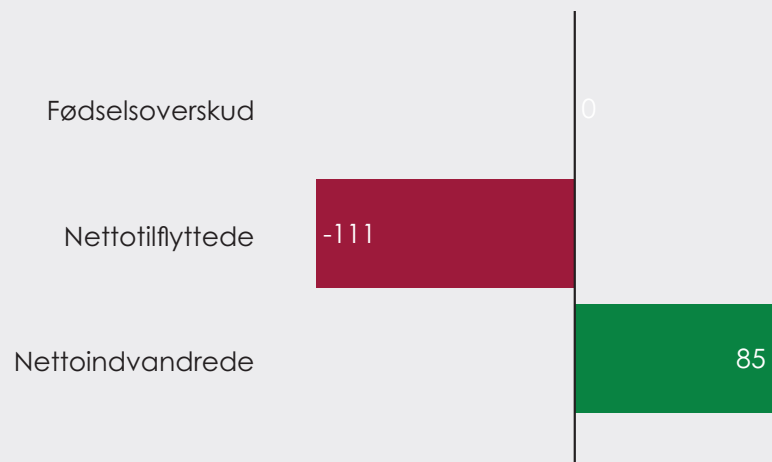
## Befolkningspyramide 2024



Kilde: STRAN og Danmarks Statistik

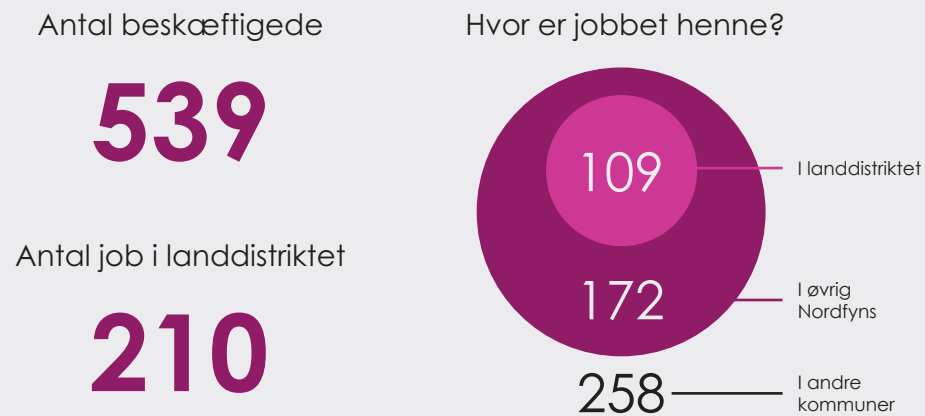


### Befolkningsregnskab 2018-2023



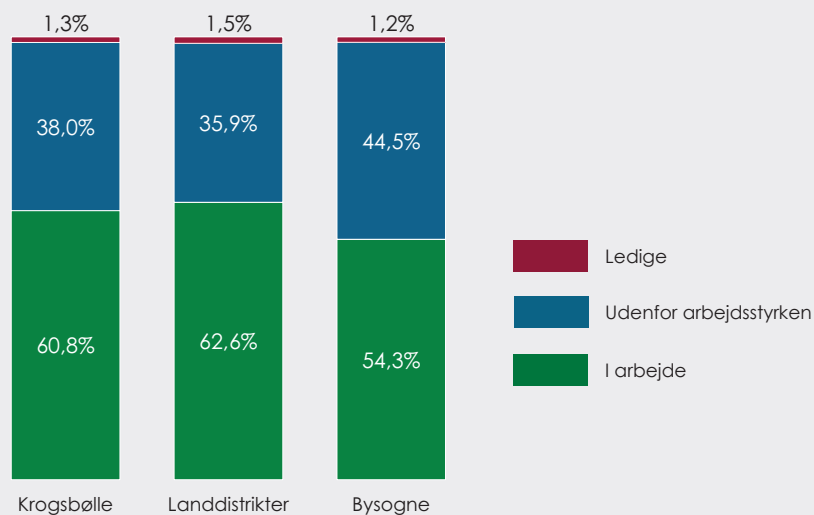
Kilde: STRAN og Danmarks Statistik

### Beskæftigede og job i landdistriktet



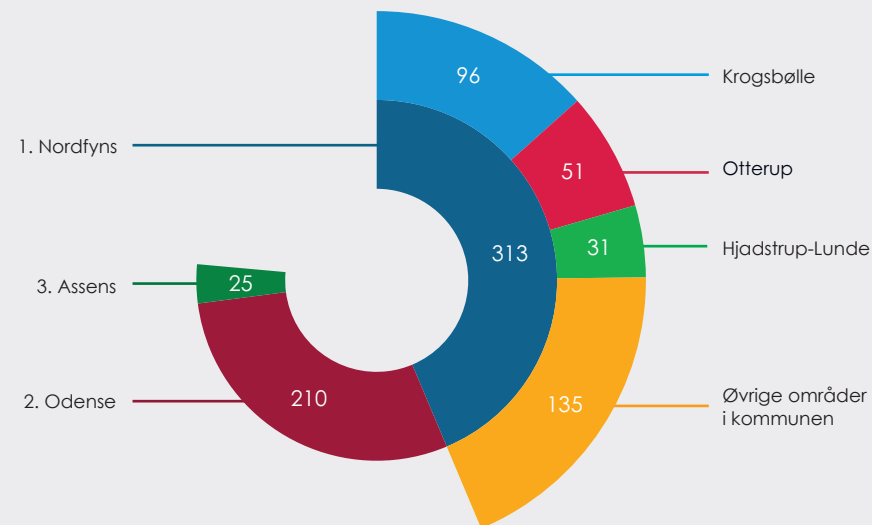
Kilde: STRAN og Danmarks Statistik

### Socioøkonomisk status 2023



Kilde: STRAN og Danmarks Statistik

### Top 3: Hvor kommer tilflytterne fra?



Kilde: STRAN og Danmarks Statistik

# Løkkemarken



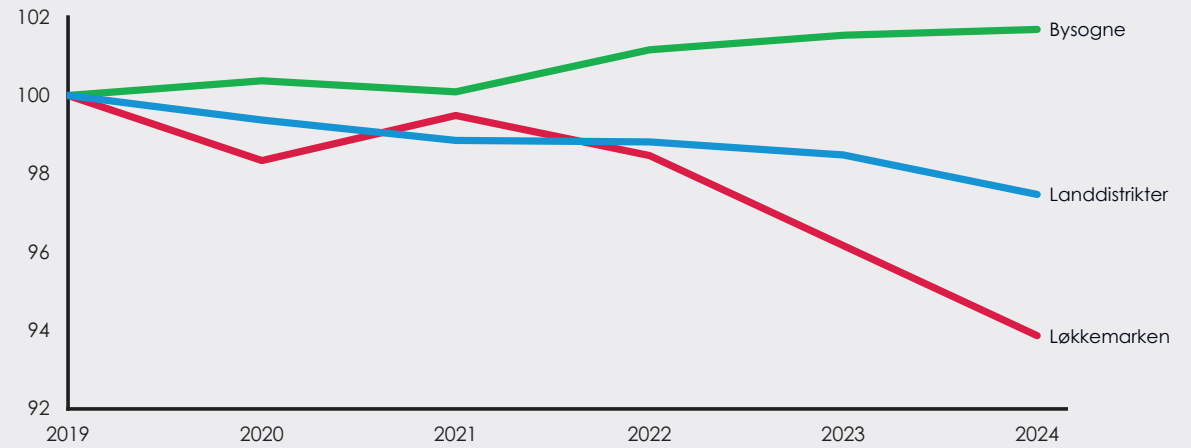
**735**

indbyggere i 2024

Gennemsnitsalder 2024

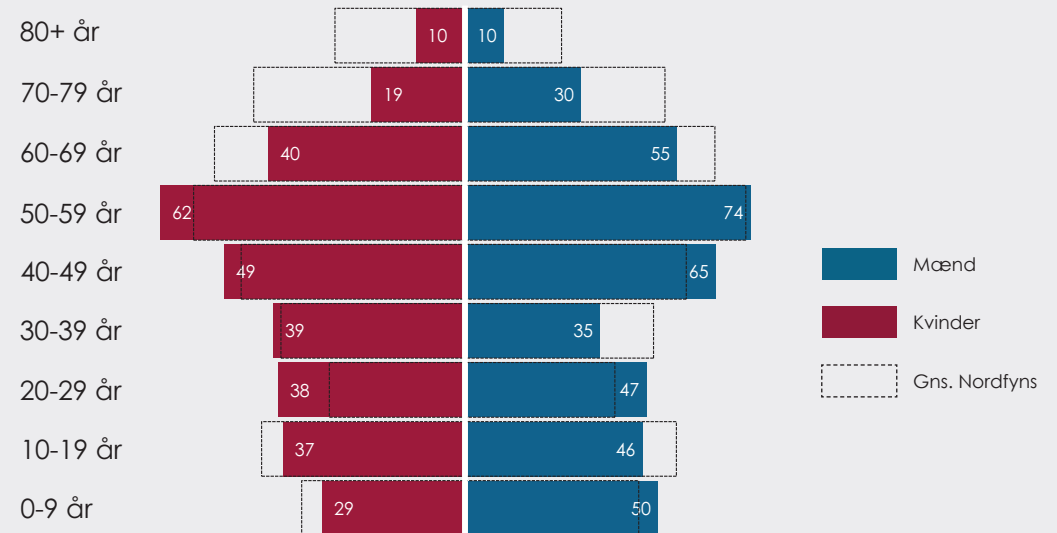
**41,5 år**

## Befolkningsudvikling 219-2024



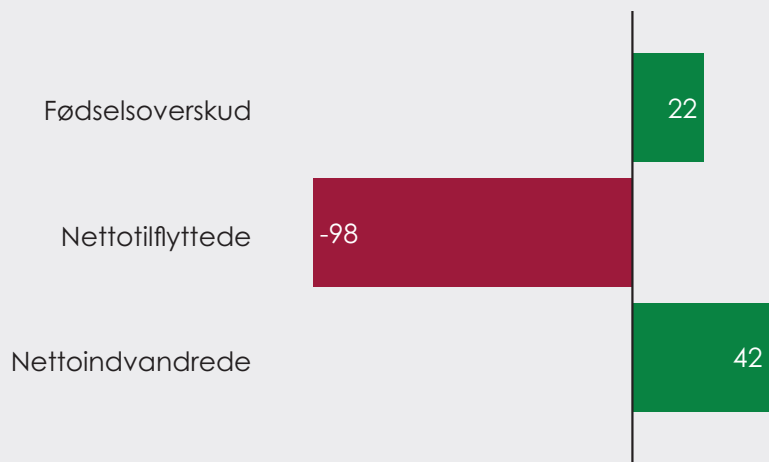
Kilde: STRAN og Danmarks Statistik

## Befolkningspyramide 2024



Kilde: STRAN og Danmarks Statistik

### Befolkningsregnskab 2018-2023



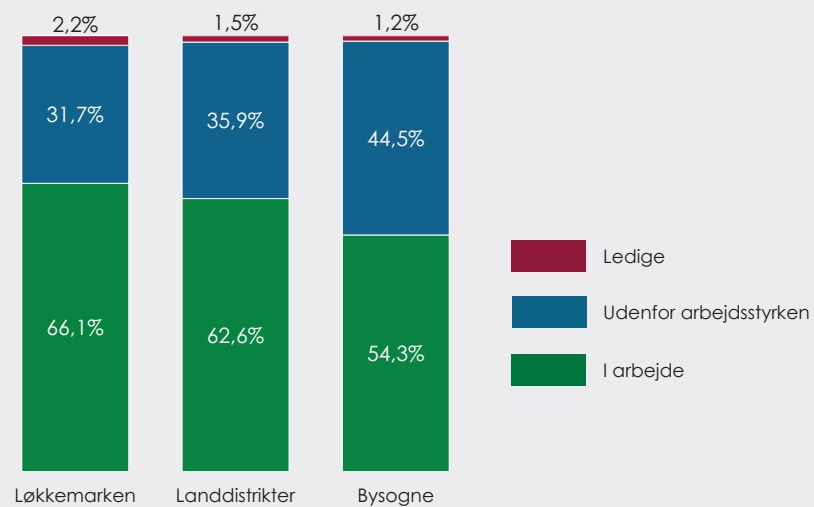
Kilde: STRAN og Danmarks Statistik

### Beskæftigede og job i landdistriktet



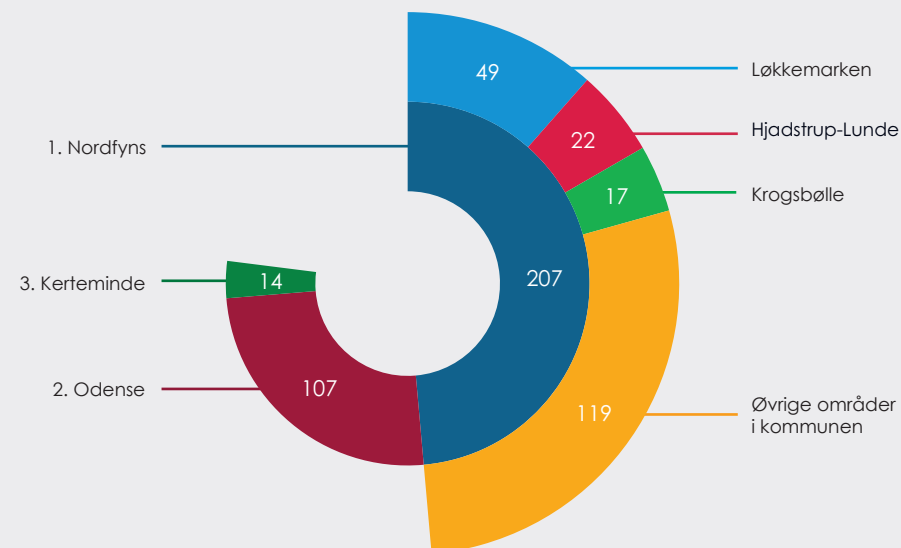
Kilde: STRAN og Danmarks Statistik

### Socioøkonomisk status 2023




Kilde: STRAN og Danmarks Statistik


### Top 3: Hvor kommer tilflytterne fra?



Kilde: STRAN og Danmarks Statistik



# Nordfyns Perle



## 854

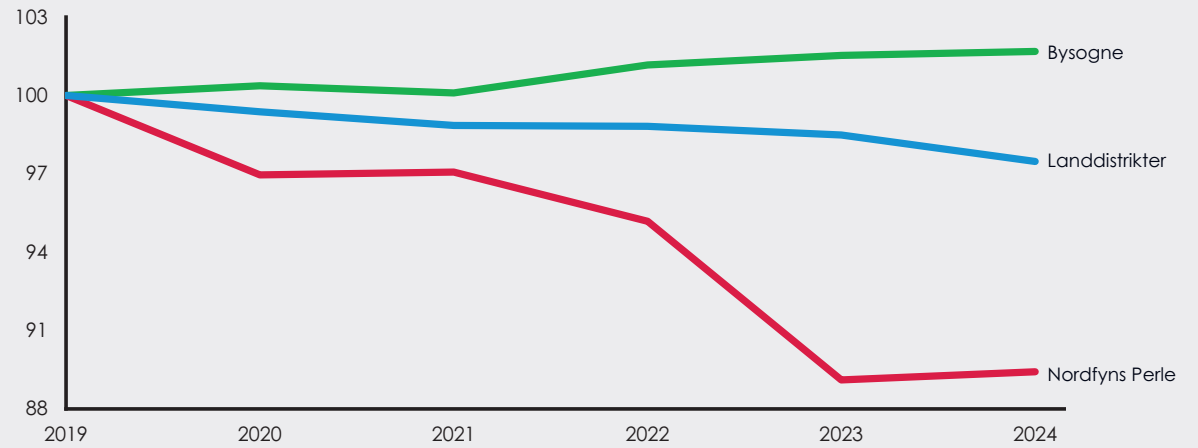
indbyggere i 2024

---

Gennemsnitsalder 2024

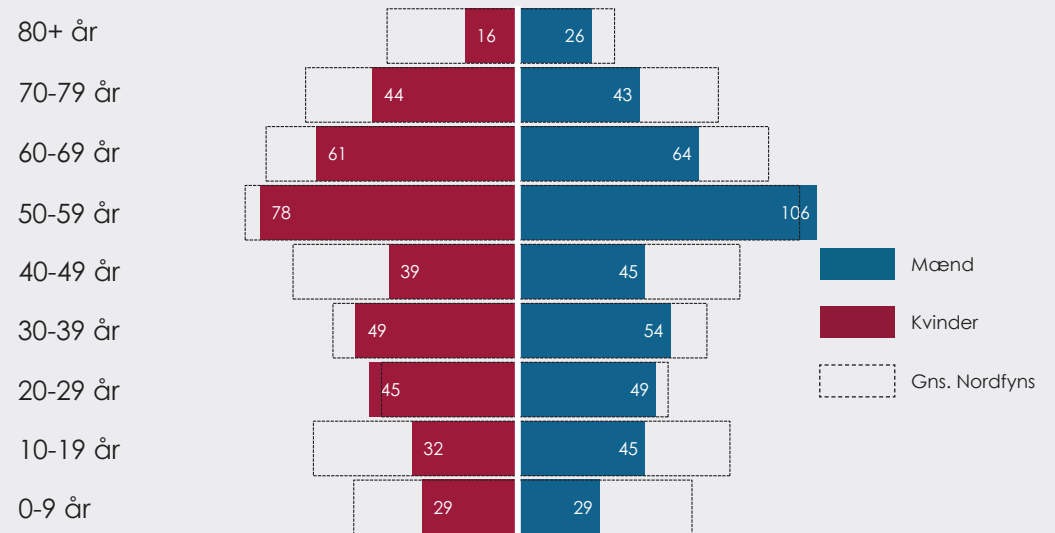
## 46,3 år

### Befolkningsudvikling 2019-2024



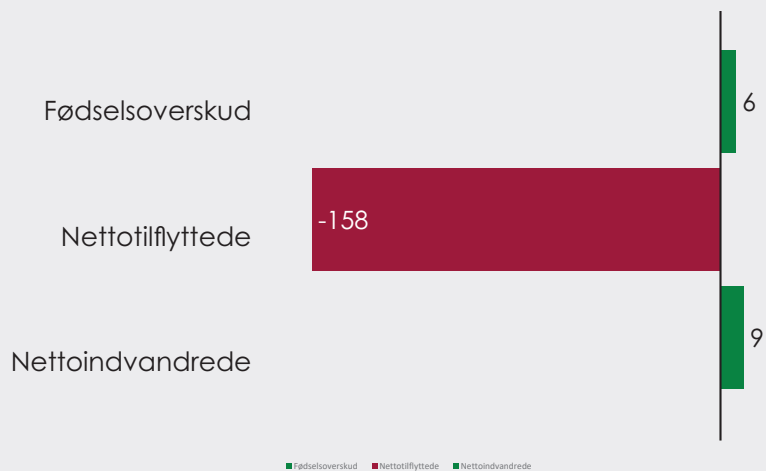
Kilde: STRAN og Danmarks Statistik

### Befolkningspyramide 2024



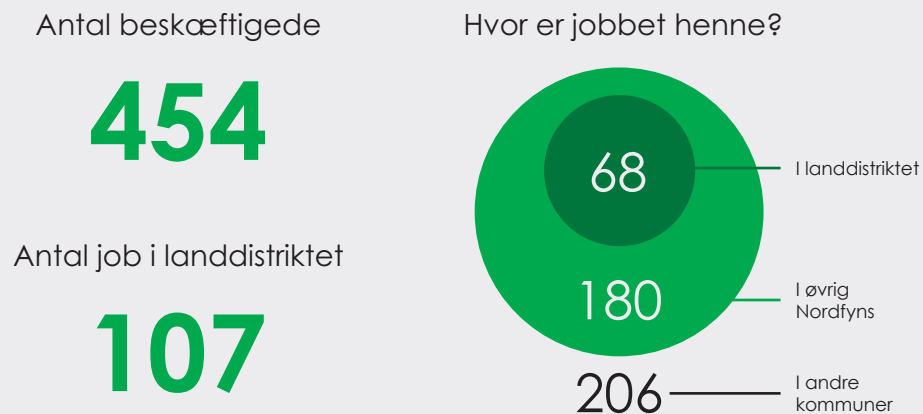
Kilde: STRAN og Danmarks Statistik

### Befolkningsregnskab 2018-2023



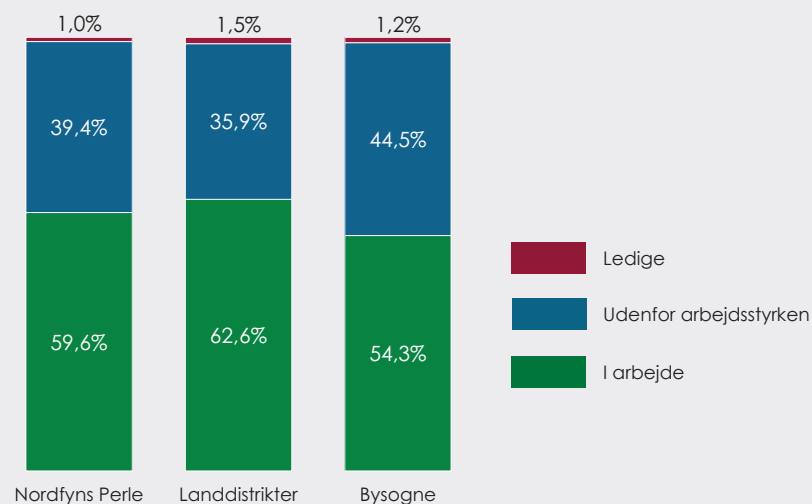
Kilde: STRAN og Danmarks Statistik

### Beskæftigede og job i landdistriktet



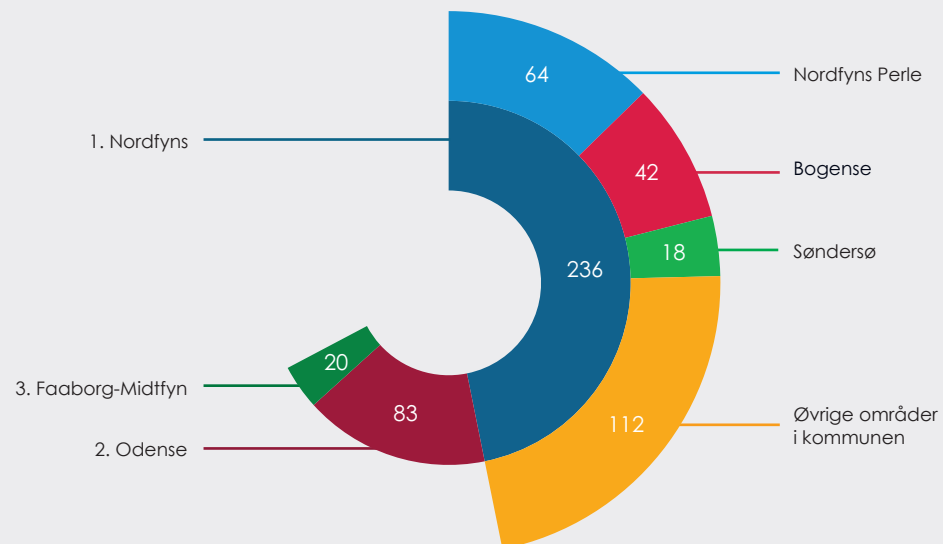
Kilde: STRAN og Danmarks Statistik

### Socioøkonomisk status 2023




Kilde: STRAN og Danmarks Statistik


### Top 3: Hvor kommer tilflytterne fra?



Kilde: STRAN og Danmarks Statistik



# Nordfyns Unge

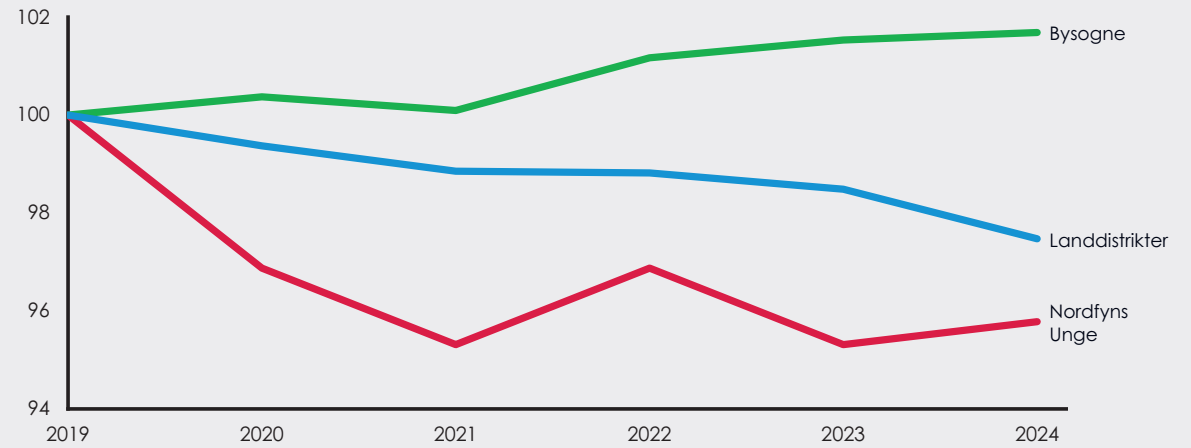


**613**  
indbyggere i 2024

---

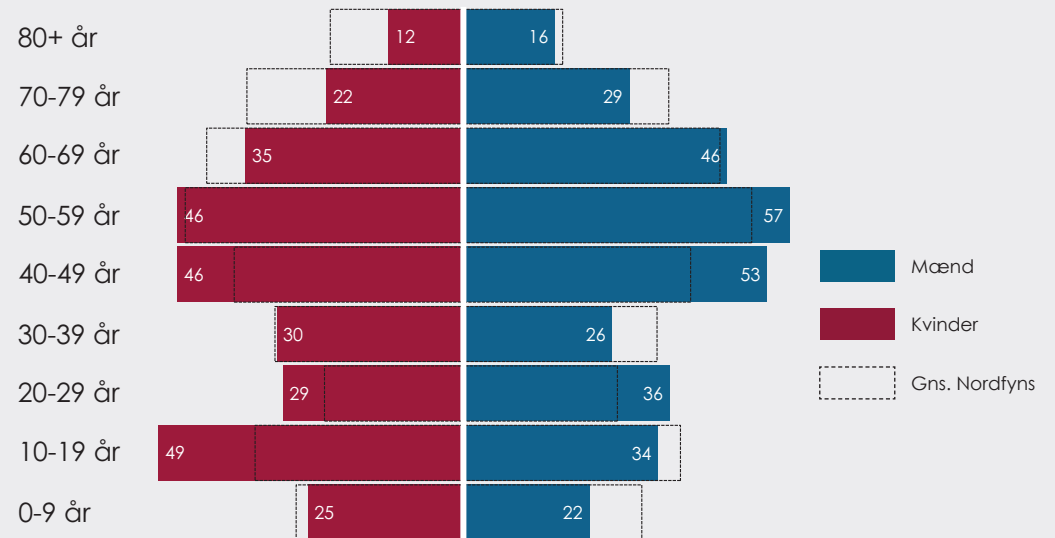
Gennemsnitsalder 2024  
**46,3 år**

### Befolkningsudvikling 2019-2024



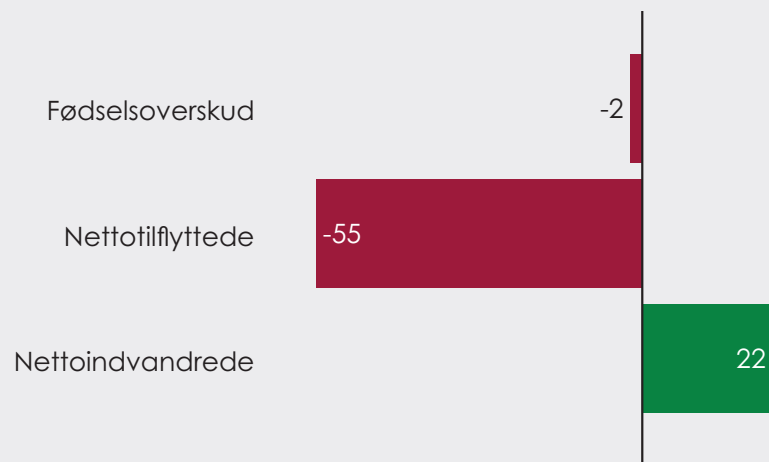
Kilde: STRAN og Danmarks Statistik

### Befolkningspyramide 2024



Kilde: STRAN og Danmarks Statistik

### Befolkningsregnskab 2018-2023



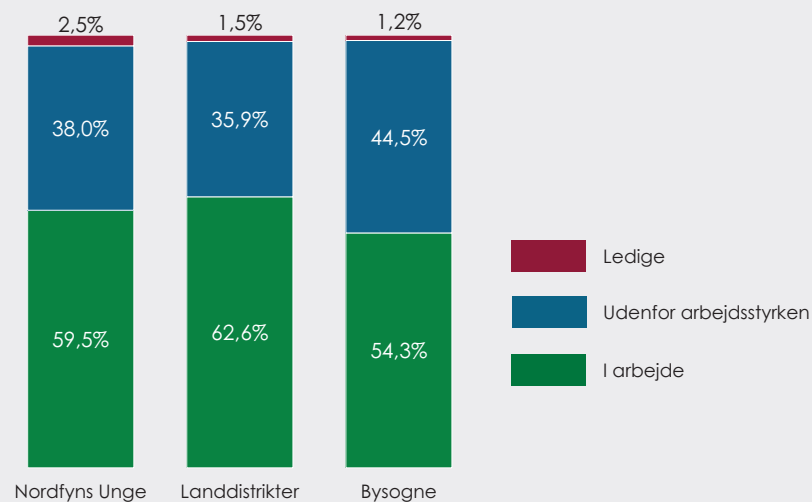
Kilde: STRAN og Danmarks Statistik

### Beskæftigede og job i landdistriktet



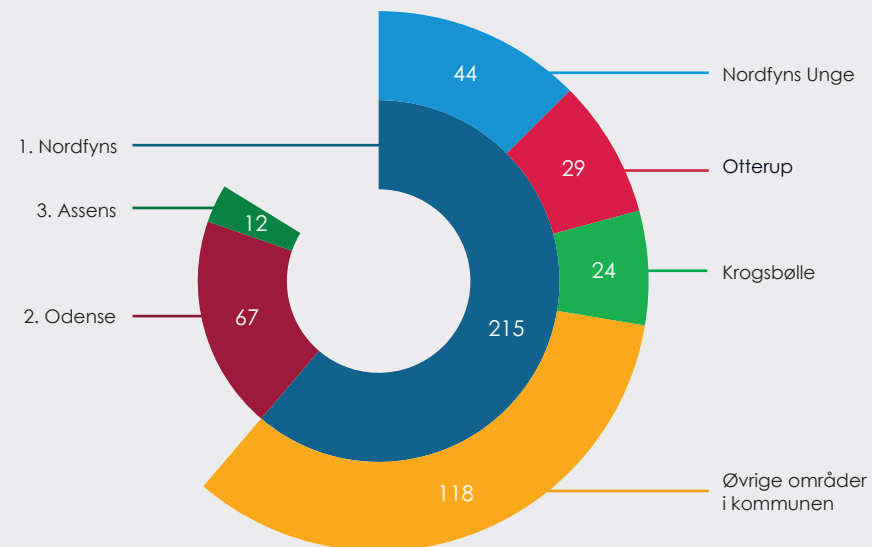
Kilde: STRAN og Danmarks Statistik

### Socioøkonomisk status 2023




Kilde: STRAN og Danmarks Statistik


### Top 3: Hvor kommer tilflytterne fra?



Kilde: STRAN og Danmarks Statistik



# Skamby



## 790

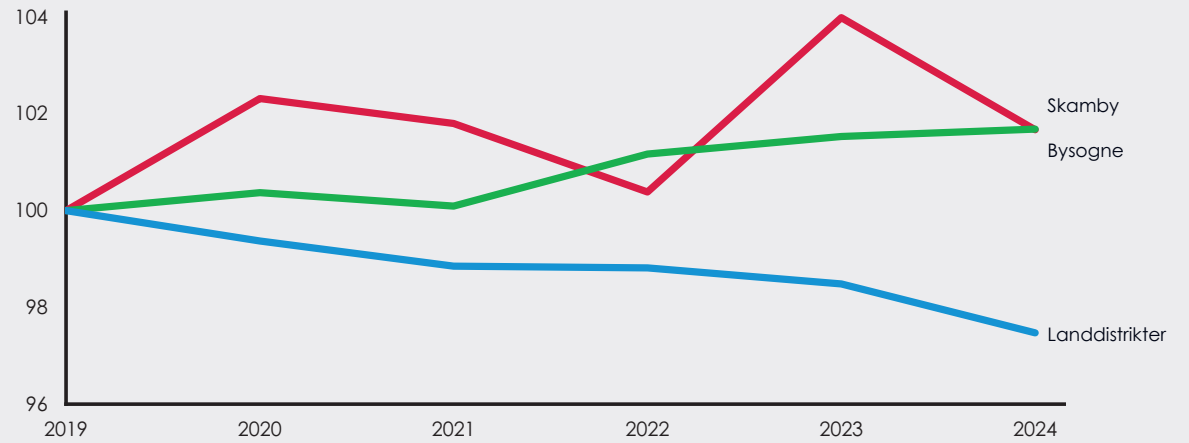
indbyggere i 2024

---

Gennemsnitsalder 2024

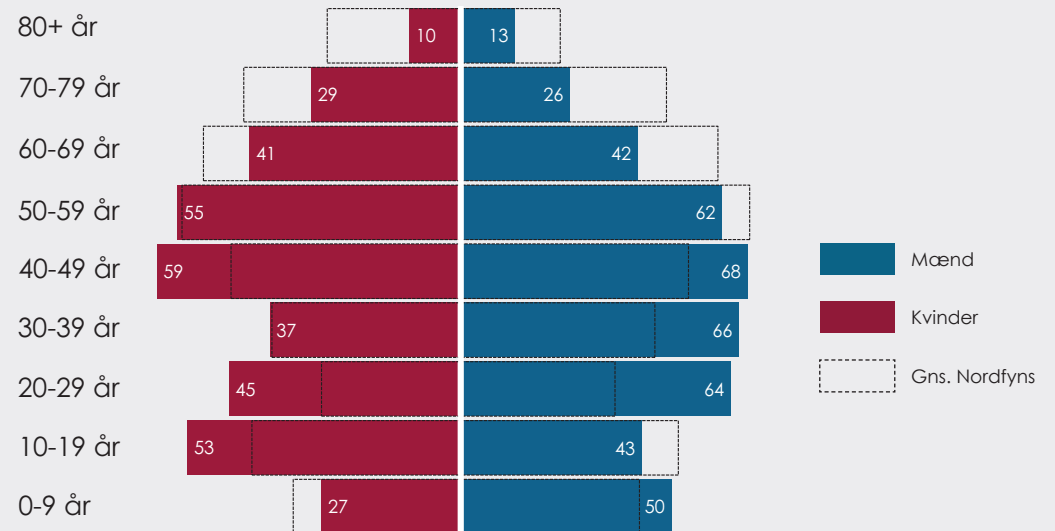
## 40,4 år

### Befolkningsudvikling 2019-2024



Kilde: STRAN og Danmarks Statistik


### Befolkningspyramide 2024



Kilde: STRAN og Danmarks Statistik

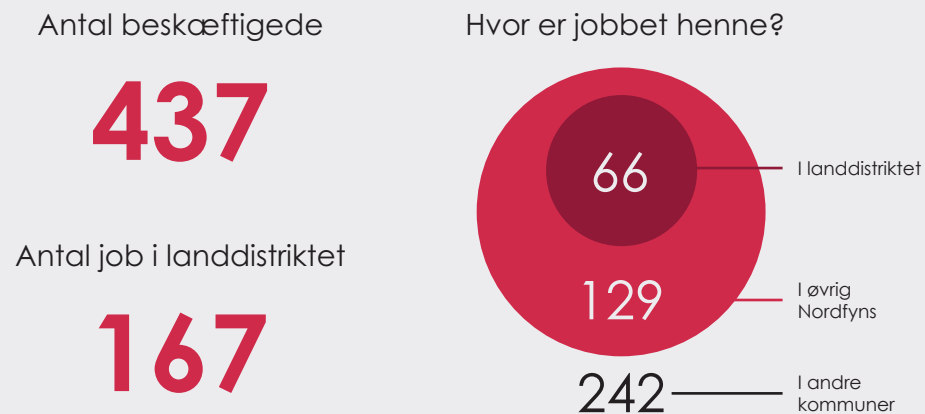


### Befolkningsregnskab 2018-2023



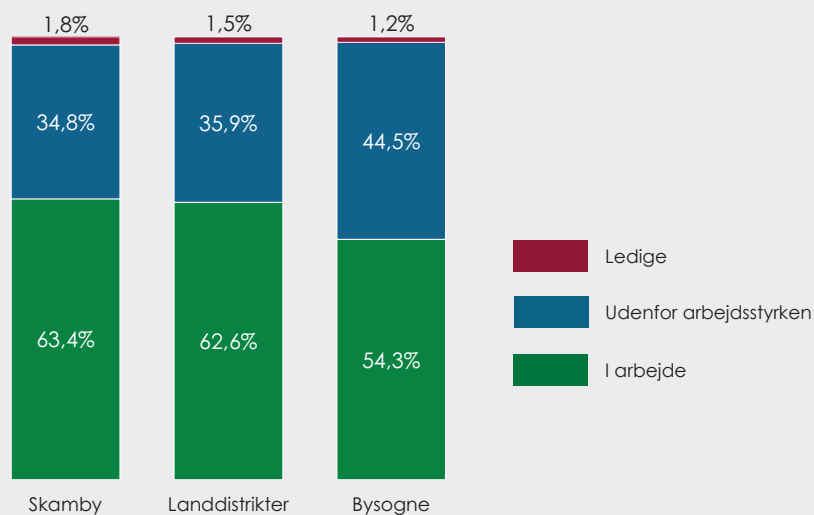
Kilde: STRAN og Danmarks Statistik

### Beskæftigede og job i landdistriktet



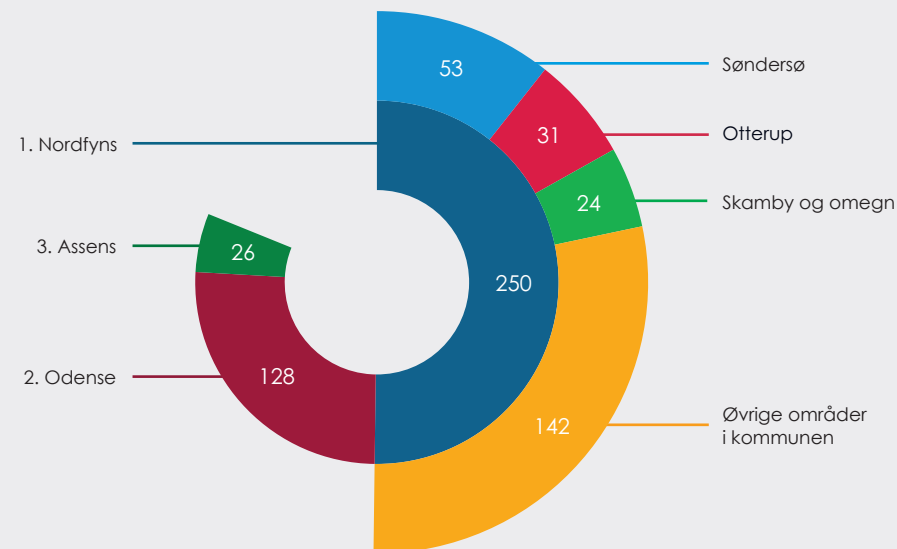
Kilde: STRAN og Danmarks Statistik

### Socioøkonomisk status 2023



Kilde: STRAN og Danmarks Statistik

### Top 3: Hvor kommer tilflytterne fra?



Kilde: STRAN og Danmarks Statistik

# Skovby



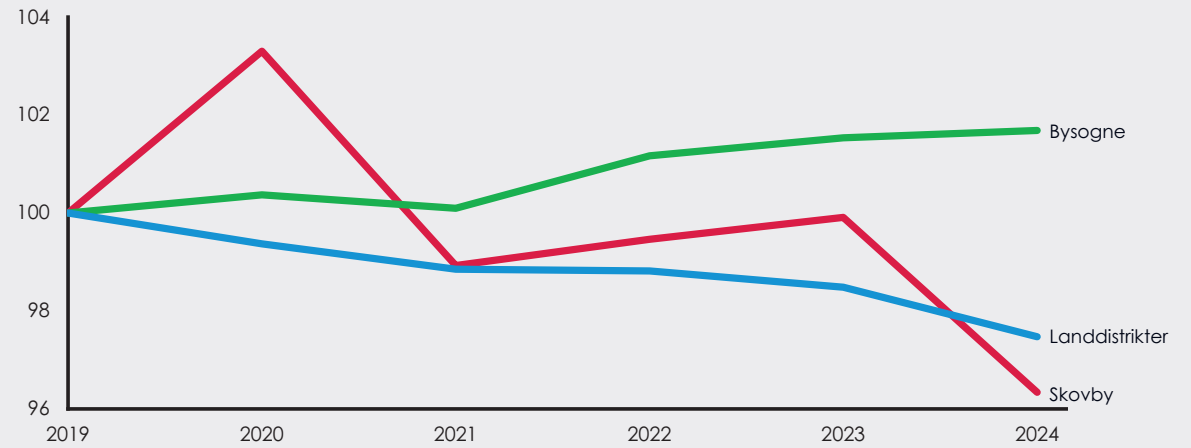
**1079**

indbyggere i 2024

Gennemsnitsalder 2024

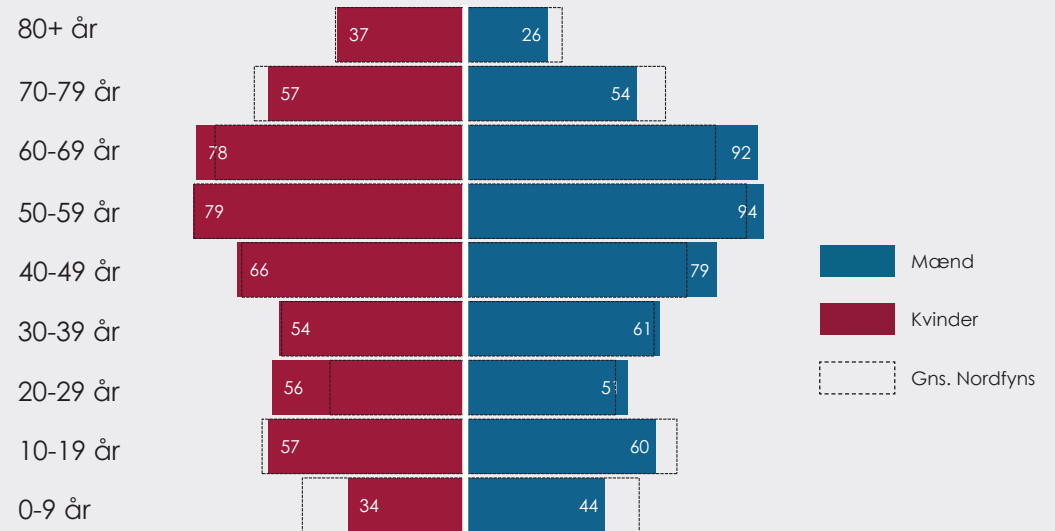
**45,8 år**

## Befolkningsudvikling 2019-2024



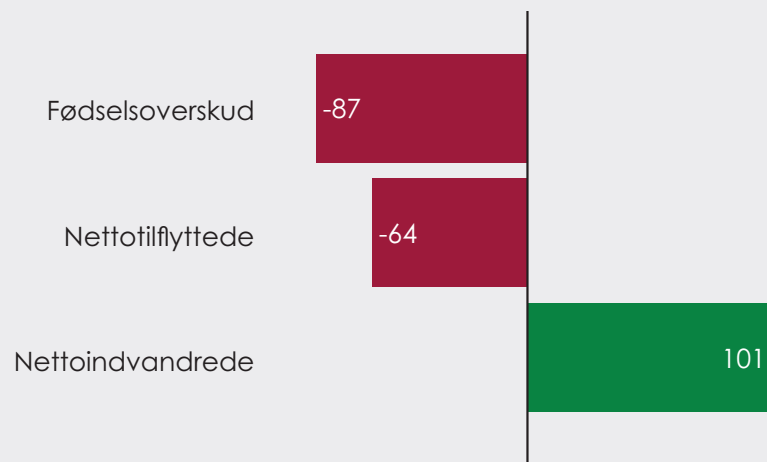
Kilde: STRAN og Danmarks Statistik

## Befolkningspyramide 2024



Kilde: STRAN og Danmarks Statistik

### Befolkningsregnskab 2018-2023



Kilde: STRAN og Danmarks Statistik

### Beskæftigede og job i landdistriktet

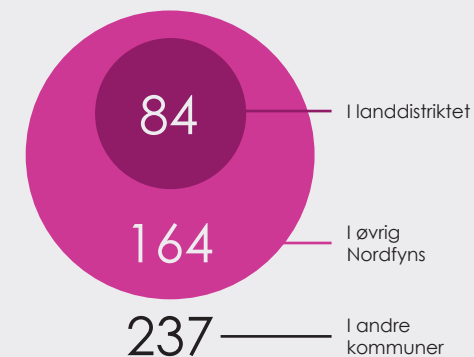
Antal beskæftigede

485

Antal job i landdistriktet

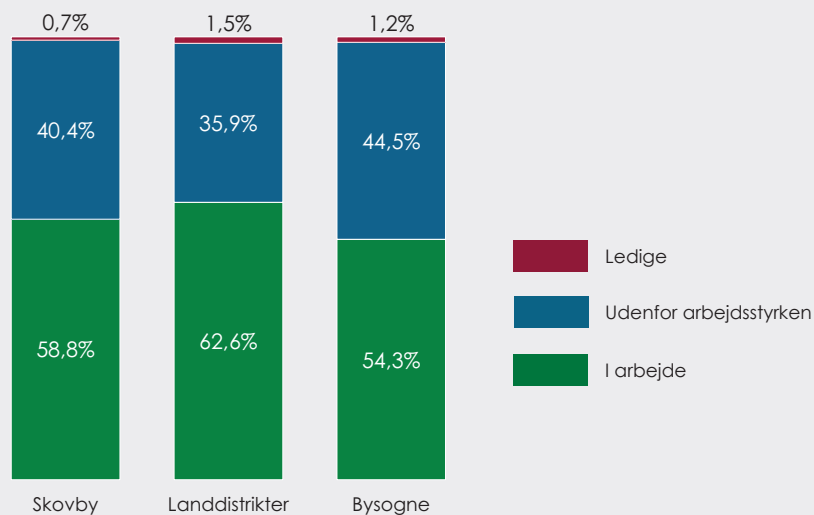
191

Hvor er jobbet henne?



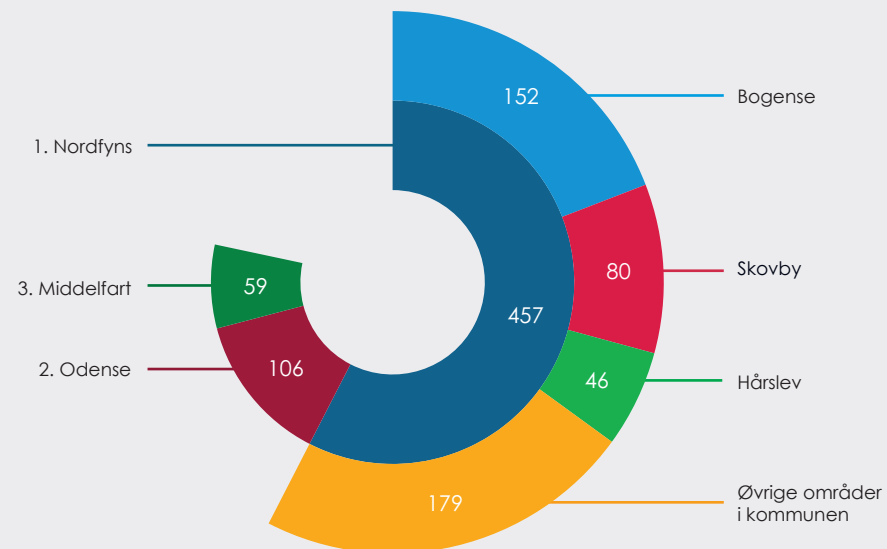
Kilde: STRAN og Danmarks Statistik

### Socioøkonomisk status 2023



Kilde: STRAN og Danmarks Statistik

### Top 3: Hvor kommer tilflytterne fra?



Kilde: STRAN og Danmarks Statistik

# Skovløkke



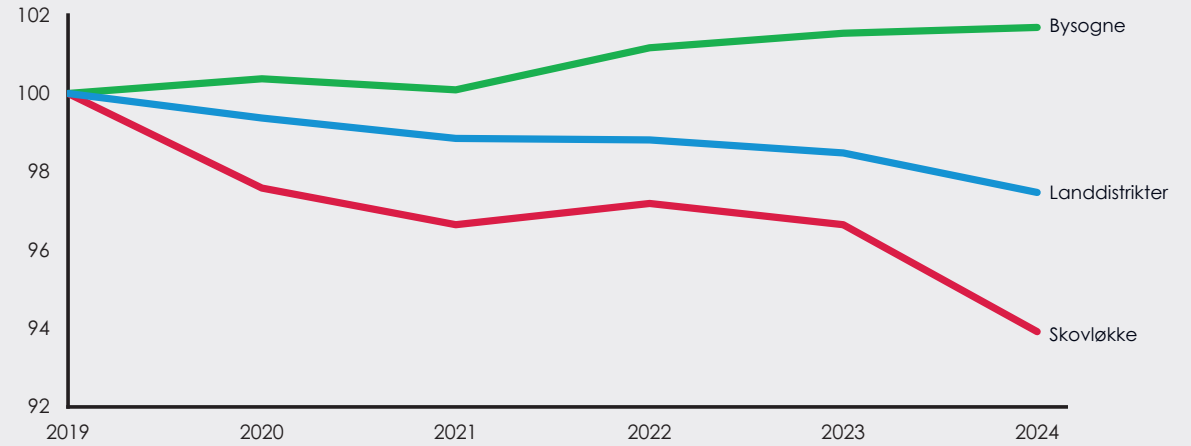
**1205**

indbyggere i 2024

Gennemsnitsalder 2024

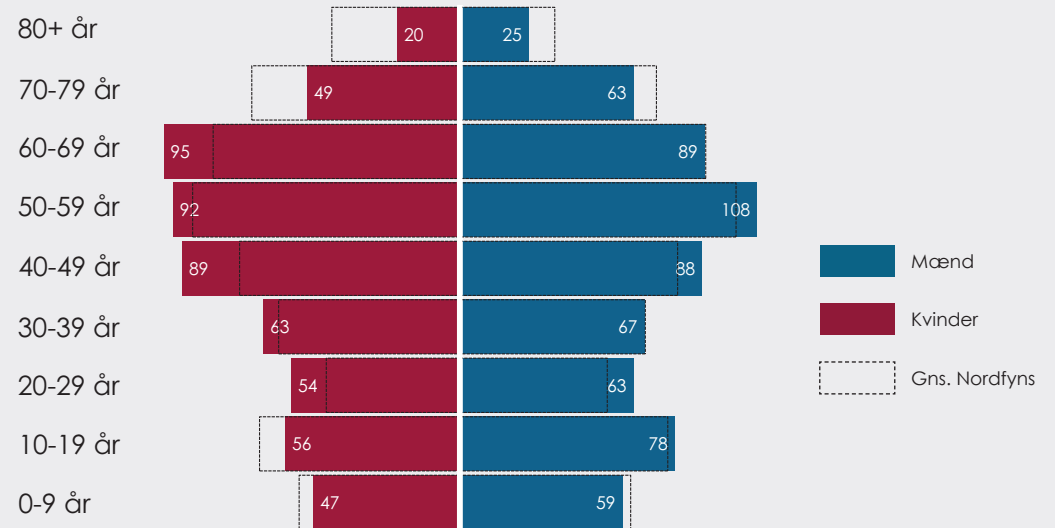
**43,9 år**

## Befolkningsudvikling 2019-2024



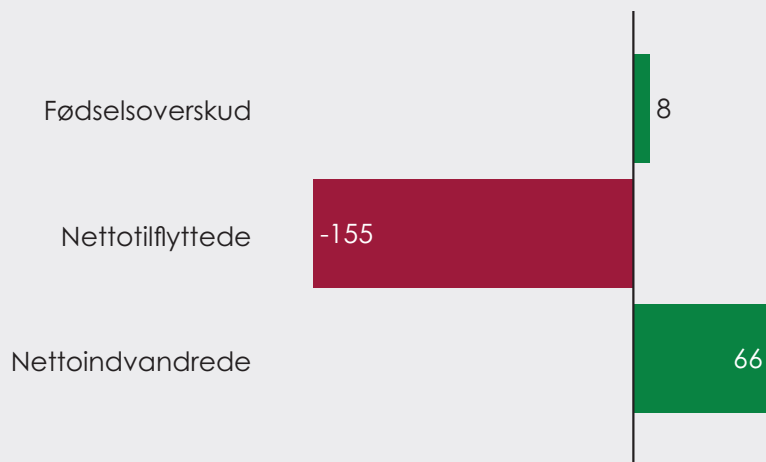
Kilde: STRAN og Danmarks Statistik

## Befolkningspyramide 2024



Kilde: STRAN og Danmarks Statistik

## Befolkningsregnskab 2018-2023



Kilde: STRAN og Danmarks Statistik

## Beskæftigede og job i landdistriktet

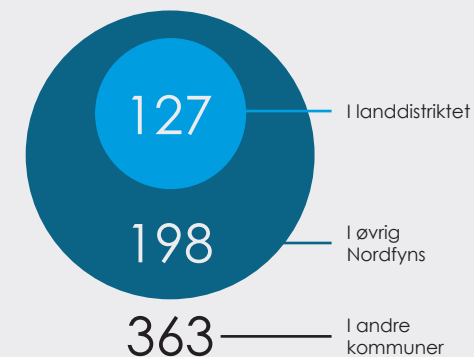
Antal beskæftigede

688

Antal job i landdistriktet

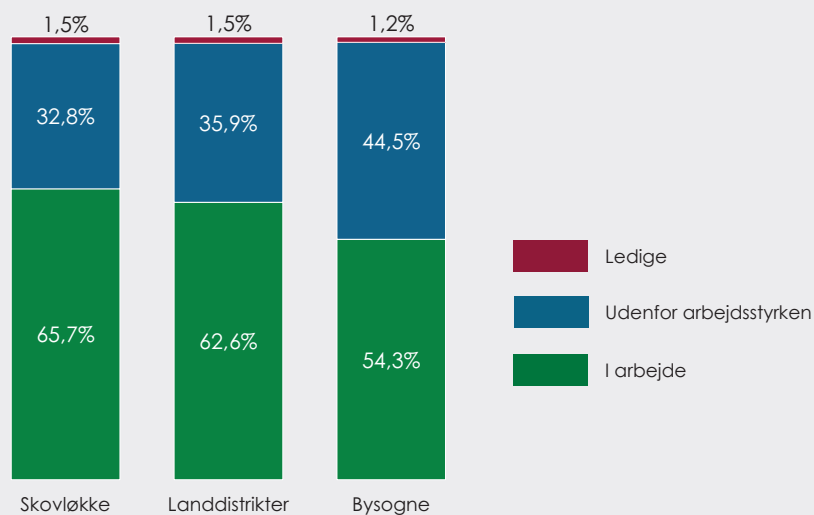
185

Hvor er jobbet henne?



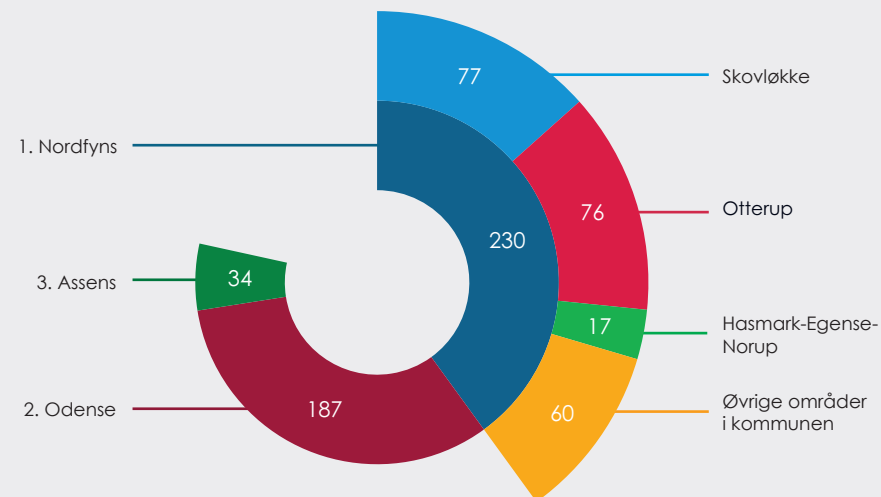
Kilde: STRAN og Danmarks Statistik

## Socioøkonomisk status 2023



Kilde: STRAN og Danmarks Statistik

## Top 3: Hvor kommer tilflytterne fra?



Kilde: STRAN og Danmarks Statistik

# Skåstrup



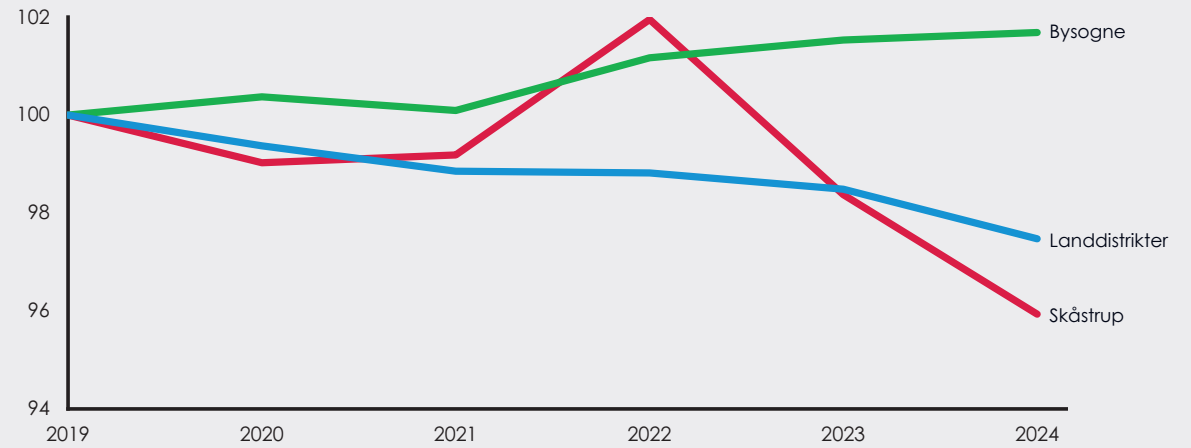
**590**

indbyggere i 2024

Gennemsnitsalder 2024

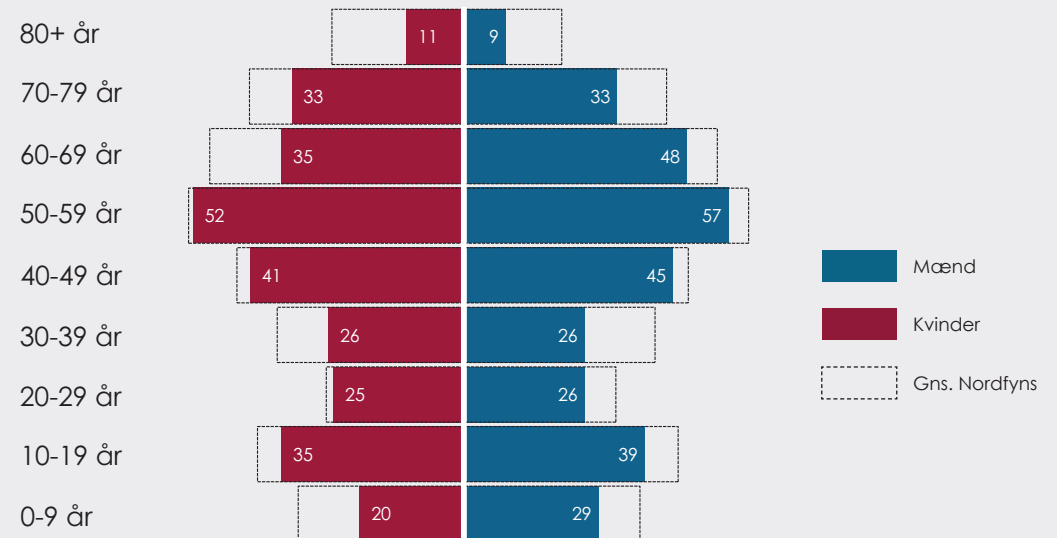
**44,8 år**

## Befolkningsudvikling 2019-2024



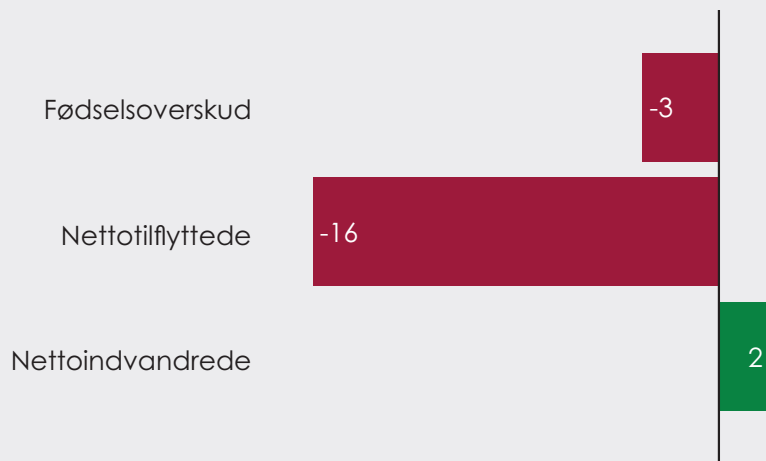
Kilde: STRAN og Danmarks Statistik

## Befolkningspyramide 2024



Kilde: STRAN og Danmarks Statistik

### Befolkningsregnskab 2018-2023



Kilde: STRAN og Danmarks Statistik

### Beskæftigede og job i landdistriktet

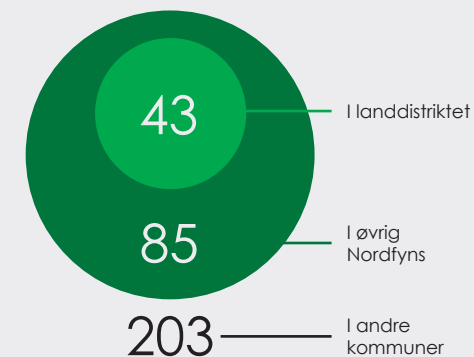
Antal beskæftigede

331

Antal job i landdistriktet

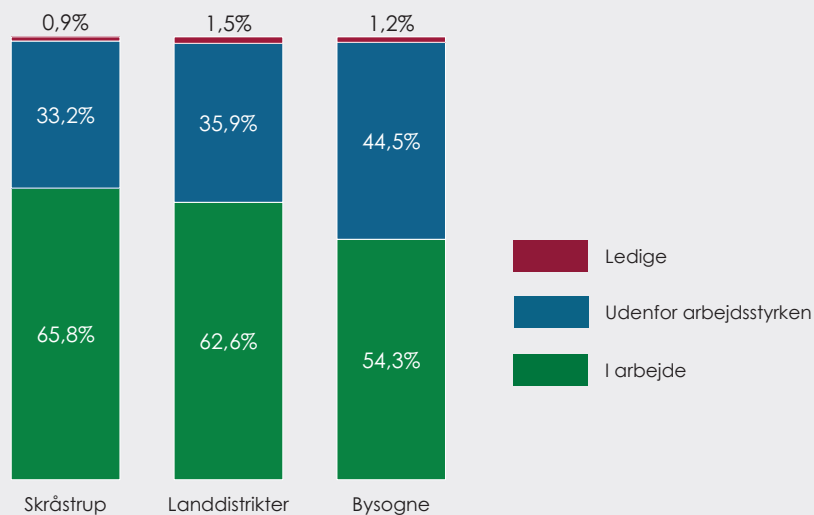
65

Hvor er jobbet henne?



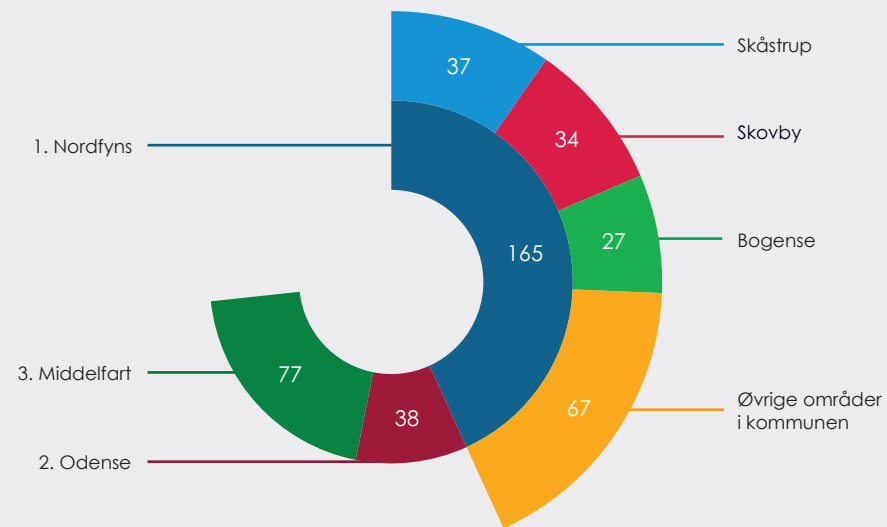
Kilde: STRAN og Danmarks Statistik

### Socioøkonomisk status 2023




Kilde: STRAN og Danmarks Statistik


### Top 3: Hvor kommer tilflytterne fra?



Kilde: STRAN og Danmarks Statistik



# Sørslev



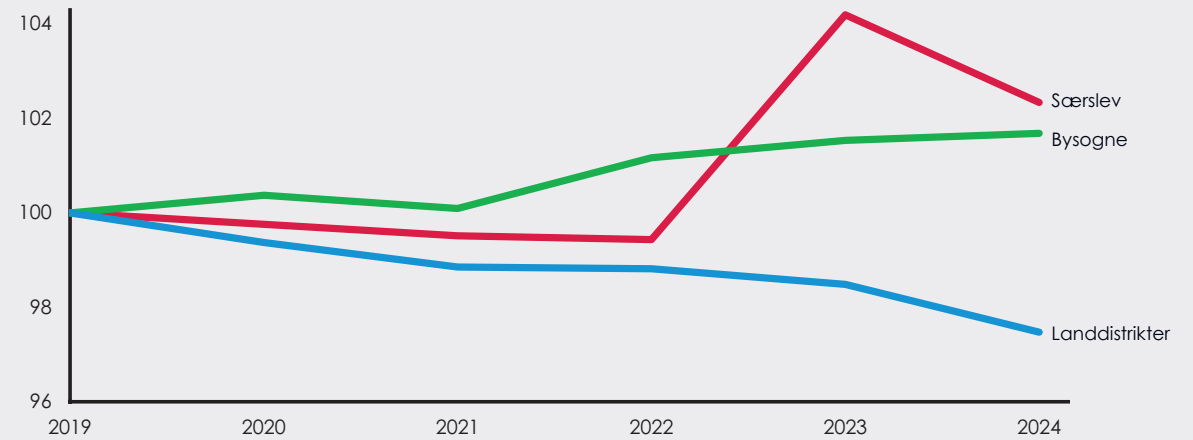
**1268**  
indbyggere i 2024

---

Gennemsnitsalder 2024

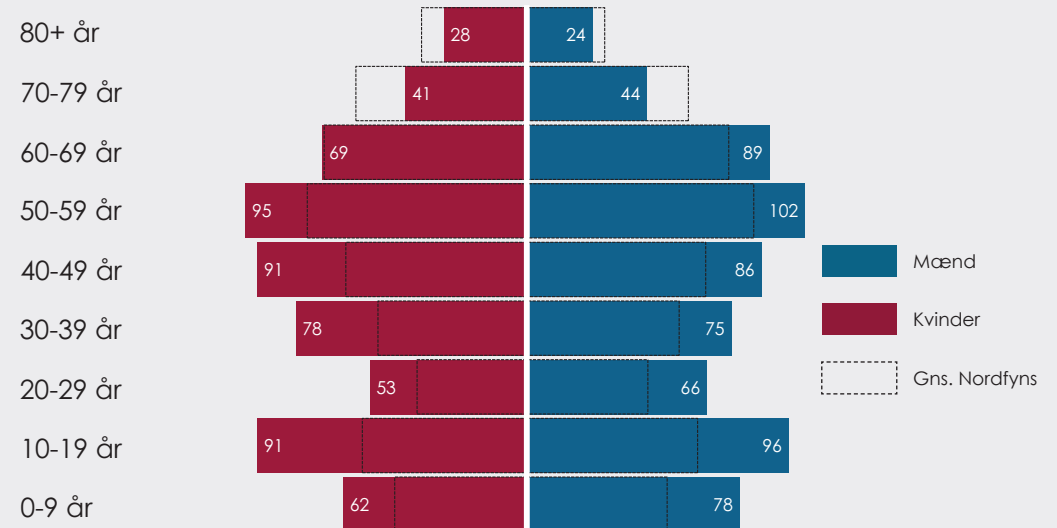
**40,6 år**

### Befolkningsudvikling 2019-2024



Kilde: STRAN og Danmarks Statistik

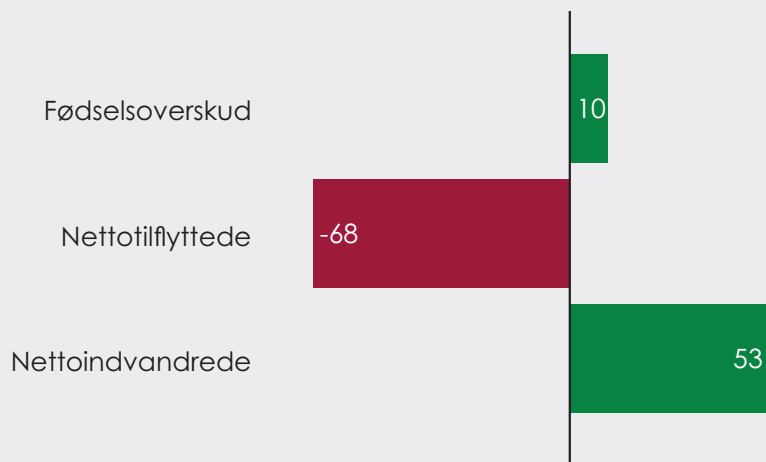
### Befolkningspyramide 2024



Kilde: STRAN og Danmarks Statistik



### Befolkningsregnskab 2018-2023



Kilde: STRAN og Danmarks Statistik

### Beskæftigede og job i landdistriktet

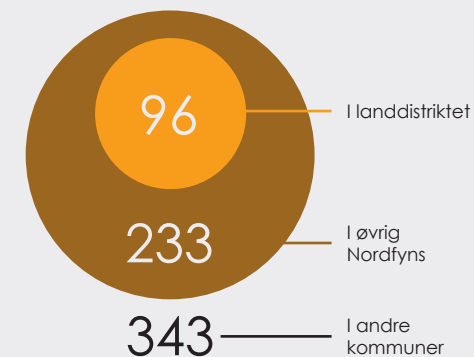
Antal beskæftigede

672

Hvor er jobbet henne?

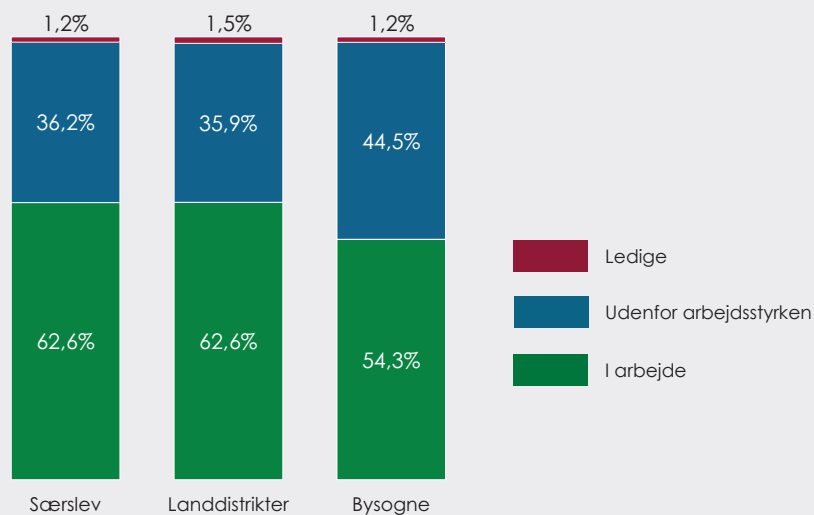
Antal job i landdistriktet

135



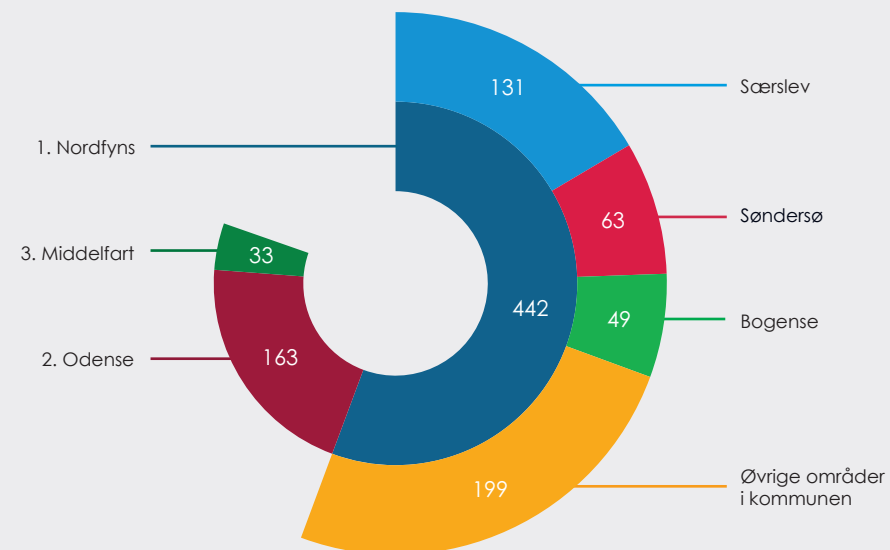
Kilde: STRAN og Danmarks Statistik

### Socioøkonomisk status 2023



Kilde: STRAN og Danmarks Statistik

### Top 3: Hvor kommer tilflytterne fra?



Kilde: STRAN og Danmarks Statistik

# Veflinge



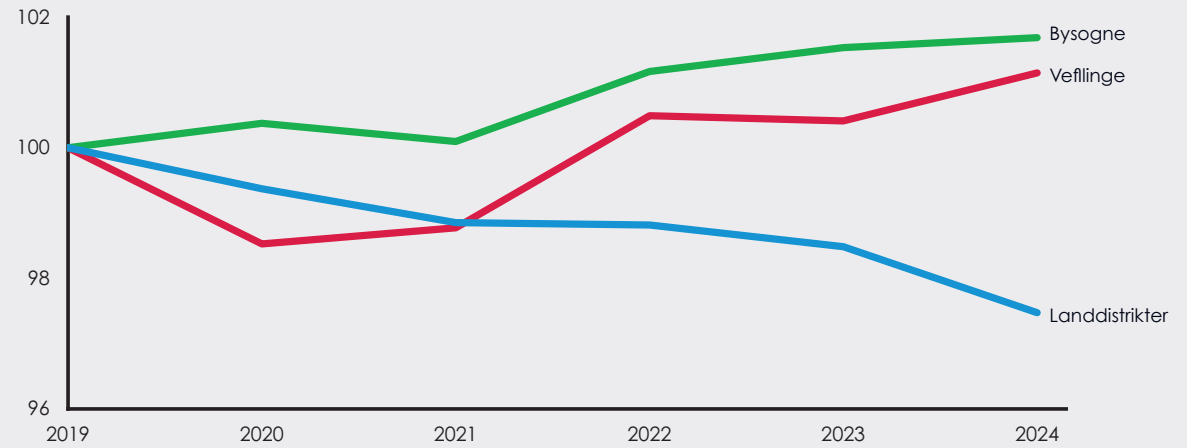
**1236**

indbyggere i 2024

Gennemsnitsalder 2024

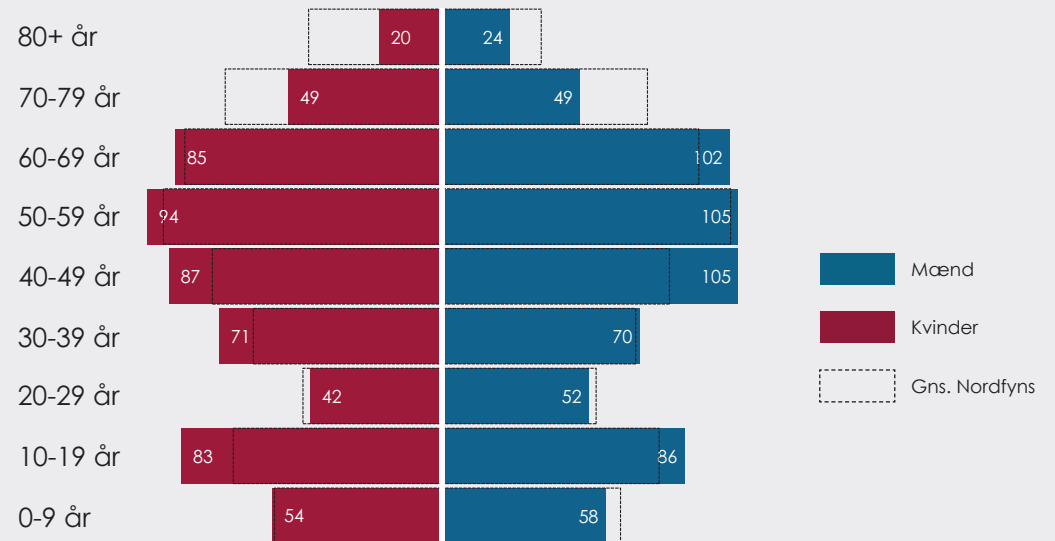
**43,0 år**

## Befolkningsudvikling 2019-2024



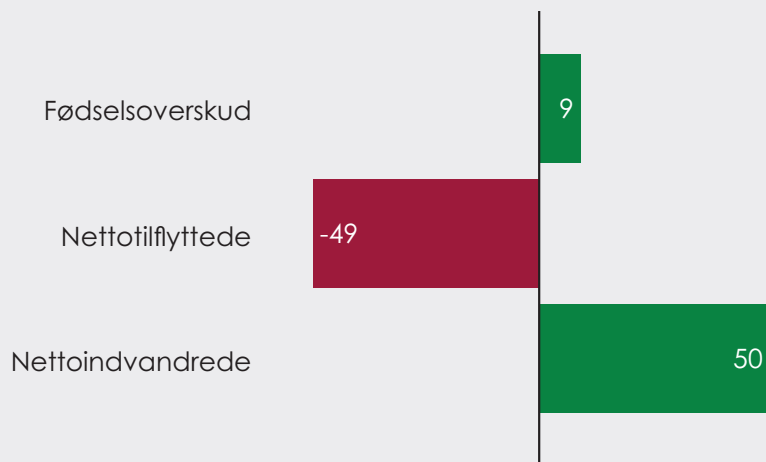
Kilde: STRAN og Danmarks Statistik

## Befolkningspyramide 2024



Kilde: STRAN og Danmarks Statistik

### Befolkningsregnskab 2018-2023



Kilde: STRAN og Danmarks Statistik

### Beskæftigede og job i landdistriktet

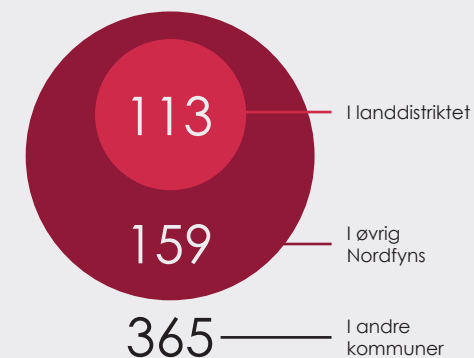
Antal beskæftigede

**637**

Hvor er jobbet henne?

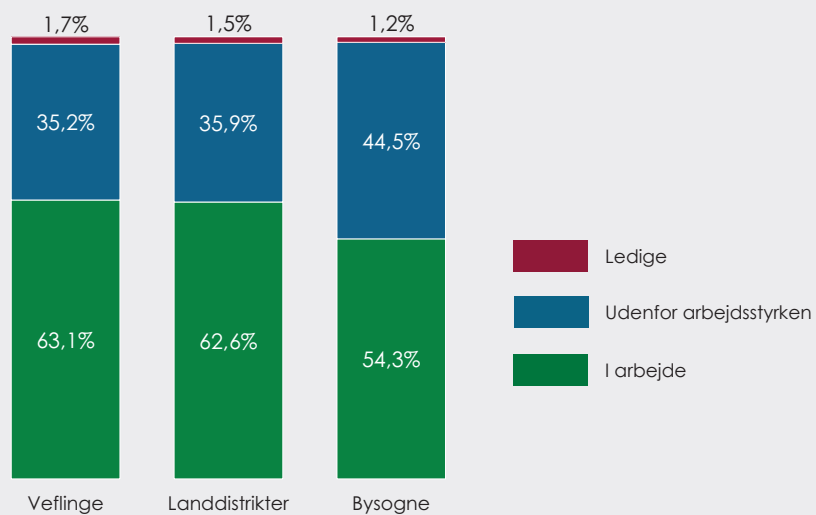
Antal job i landdistriktet

**188**



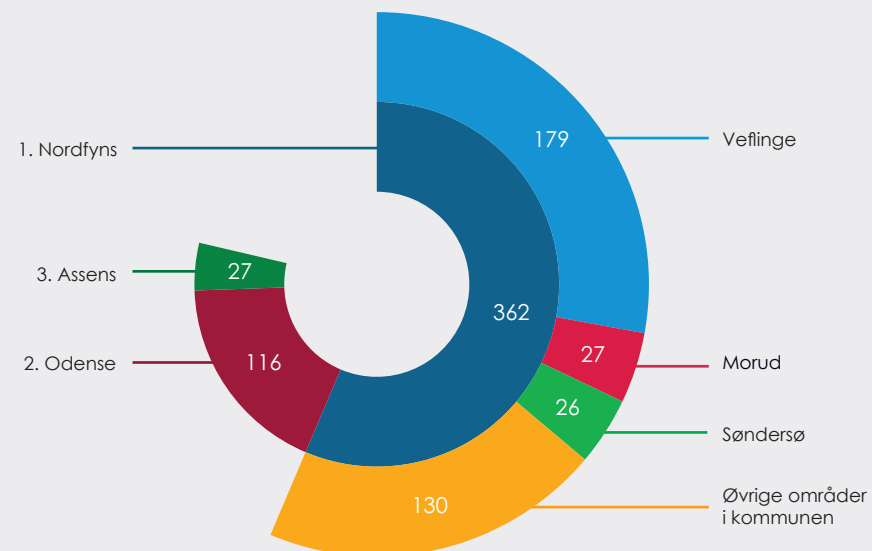
Kilde: STRAN og Danmarks Statistik

### Socioøkonomisk status 2023



Kilde: STRAN og Danmarks Statistik

### Top 3: Hvor kommer tilflytterne fra?



Kilde: STRAN og Danmarks Statistik



## Nordfynske landdistrikter

Den nye landdistriktspolitik skal bygge på viden og på en dialog med interessenter i landdistrikterne.

Samlet etableres med landdistriktspolitikken en fælles fortælling om den ønskede udvikling og landdistrikternes rolle nu og i fremtiden.

Vidensgrundlaget udgøres af nærværende analyse, der med data om landdistrikterne identificerer og sammenligner ressourcer og udviklingstræk.

I analysen vises tal for den nuværende struktur med lokalråd i 14 landdistrikter.

[nordfynskommune.dk](http://nordfynskommune.dk)



**nordfyns  
kommune**

**STRAN**

STRAN kan kvalificere jeres strategi med stærke analytiske input, hvad enten det handler om at finde de rigtige indikatorer og data, eller om at dokumentere og analysere de mønstre som giver tillid til en proces, en debat, en beslutning eller en ansøgning.

BEDRE VIDEN BEDRE BESLUTNINGER